

1.3

Accusé de réception de la préfecture : 059-225900018-20240122-322649-DE-1-1

Date de réception en préfecture le 26 janvier 2024

Publié le 26 janvier 2024

**REUNION DU CONSEIL DEPARTEMENTAL DU 22 JANVIER 2024
SEANCE DU 22 JANVIER 2024**

Suite à la convocation en date du 10 janvier 2024

LE CONSEIL DEPARTEMENTAL

Réuni à Lille, sous la présidence de Christian POIRET, Président du Conseil Départemental

Nombre de membres en exercices : 82

Étaient présents : Salim ACHIBA, Martine ARLABOSSE, Barbara BAILLEUL, Charles BEAUCHAMP, Doriane BECUE, Valentin BELLEVAL, Pierre-Michel BERNARD, Stéphanie BOCQUET, Anne-Sophie BOISSEAUX, François-Xavier CADART, Olivier CAREMELLE, Yannick CAREMELLE, Loïc CATHELAIN, Régis CAUCHE, Marie CHAMPAULT, Isabelle CHOAIN, Marie CIETERS, Sylvie CLERC, Barbara COEVOET, Valérie CONSEIL, Frédéric DELANNOY, Agnès DENYS, Jean-Luc DETAVERNIER, Monique EVRARD, Marie-Laurence FAUCHILLE, Isabelle FERNANDEZ, Julien GOKEL, Michelle GREAUME, Maël GUIZIOU, Mickaël HIRAUX, Jacques HOUSSIN, Simon JAMELIN, Sylvie LABADENS, Vincent LEDOUX, Michel LEFEBVRE, Sébastien LEPRETRE, Didier MANIER, Françoise MARTIN, Elisabeth MASSE, Anne MIKOLAJCZAK, Luc MONNET, Laurent PERIN, Max-André PICK, Michel PLOUY, Christian POIRET, Eric RENAUD, Bertrand RINGOT, Marie-Paule ROUSSELLE, Caroline SANCHEZ, Marie SANDRA, Céline SCAVENNEC, Frédérique SEELS, Nicolas SIEGLER, Patrick VALOIS, Aude VAN CAUWENBERGE, Anne VANPEENE, Isabelle ZAWIEJA-DENIZON.

Absent(e)(s) représenté(e)(s) : Grégory BARTHOLOMEUS donne pouvoir à Julien GOKEL, Frédéric BRICOUT donne pouvoir à Anne-Sophie BOISSEAUX, Josyane BRIDOUX donne pouvoir à Frédéric DELANNOY, Benjamin CAILLIERET donne pouvoir à Pierre-Michel BERNARD, Paul CHRISTOPHE donne pouvoir à Christian POIRET, Christine DECODTS donne pouvoir à Barbara BAILLEUL, Laurent DEGALLAIX donne pouvoir à Yannick CAREMELLE, Sylvie DELRUE donne pouvoir à Michel PLOUY, Claudine DEROEUX donne pouvoir à Eric RENAUD, Béatrice DESCAMPS-MARQUILLY donne pouvoir à Caroline SANCHEZ, Jean-Claude DULIEU donne pouvoir à Isabelle CHOAIN, Soraya FAHEM donne pouvoir à Françoise MARTIN, Valérie LETARD donne pouvoir à Jacques HOUSSIN, Maryline LUCAS donne pouvoir à Charles BEAUCHAMP, Charlotte PARMENTIER-LECOCQ donne pouvoir à Luc MONNET, Marie-Hélène QUATREBOEUF donne pouvoir à Barbara COEVOET, Sébastien SEGUIN donne pouvoir à Aude VAN CAUWENBERGE, Marie TONNERRE-DESMET donne pouvoir à Valentin BELLEVAL, Jean-Noël VERFAILLIE donne pouvoir à Nicolas SIEGLER, Philippe WAYMEL donne pouvoir à Marie CIETERS, Karima ZOUGGAGH donne pouvoir à Max-André PICK.

Absent(e)(s) : Bernard BAUDOUX, Carole DEVOS, Stéphane DIEUSAERT, Nicolas LEBLANC.

OBJET : Communication du Rapport Social Unique 2022

Vu le rapport DRH/2024/33

Vu l'avis en date du 15 janvier 2024 de la Commission Finances, ressources humaines, administration

générale, contrôle de gestion, qualité du service public

DONNE ACTE:

à Monsieur le Président de la présentation du Rapport Social Unique 2022 du Département du Nord.

Le quorum a été vérifié à l'appel de l'affaire à 14 h 42.

44 Conseillers départementaux étaient présents en séance. Ils étaient porteurs de 17 pouvoirs.

Ils ont été rejoints pendant la discussion par Mesdames BECUE, CHAMPAULT, EVRARD, FAUCHILLE, SANDRA, VAN CAUWENBERGE (porteuse du pouvoir de Monsieur SEGUIN) et VANPEENE, ainsi que par Messieurs ACHIBA, BELLEVAL (porteur du pouvoir de Madame TONNERRE-DESMET), LEPRETRE, MONNET (porteur du pouvoir de Madame PARMENTIER-LECOCQ), PICK (porteur du pouvoir de Madame ZOUGGAGH) et VALOIS.

Madame CLERC, présente à l'appel de l'affaire, et Monsieur ACHIBA avaient quitté momentanément la salle préalablement à la prise de décision.

Décision acquise par assentiment de l'assemblée.

Signé électroniquement



Pour le Président du Conseil Départemental
et par délégation,
La Directrice des Affaires Juridiques
et de l'Achat Public,

Claude LEMOINE

NOM DE LA COLLECTIVITE TERRITORIALE :

DEPARTEMENT DU NORD

Nom du correspondant :

N° Département :

59

Téléphone :

Code postal :

59000

Adresse mail :

**RAPPORT SOCIAL UNIQUE
PRÉSENTÉ AU COMITÉ SOCIAL TERRITORIAL ET À L'ASSEMBLÉE DÉLIBÉRANTE
AU 31 DECEMBRE 2022**

LISTE NORMALISÉE DES INFORMATIONS DISPONIBLES

Conformément à la loi du 6 août 2020 et au décret n° 2020-1493 du 30 novembre 2020 relatif à la base de données sociales et au rapport social unique dans la fonction publique

Informations complémentaires pour l'exploitation statistique du rapport

N° SIRET de la collectivité :

22590001801244

Type de collectivité :

02 - Département

Veillez préciser :

* Est-elle affiliée au Centre de gestion ?

Non

* Dispose-t-elle de son propre CST ?

Oui

01 - Région (y compris collectivités territoriales uniques de Martinique, de Guyane et de Corse)

02 - Département

03 - Service départemental d'incendie et de secours

04 - Centre de gestion de la fonction publique territoriale

05 - Centre national de la fonction publique territoriale

06 - Commune (y compris commune nouvelle)

07 - Centre communal d'action sociale (CCAS)

08 - Caisse des écoles (CDE)

09 - Caisse de crédit municipal

10 - Métropole (y compris métropole de Lyon)

11 - Communauté urbaine

12 - Communauté d'agglomération

13 - Communauté de communes

14 - Centre intercommunal d'action sociale (CIAS)

15 - Syndicat de communes à vocation multiple

16 - Syndicat de communes à vocation unique

17 - Syndicat mixte

18 - Pôle d'équilibre territorial et rural (PETR)

19 - Office public de l'habitat (OPHLM - ODHLM)

20 - Pôle métropolitain

21 - Autre établissement public intercommunal

22 - Autre

LB_COLL	CD_DEPA	CD_POST	NM_SIRE	LB_TYPE_C	CD_DGCL	BL_AFFI_CO	BL_CT_CDG	LB_NOM	LB_PREN	LB_TELE	LB_MAIL	FICHIER	BSC
DEPARTEMENT DU NORD	59	59000	22590001801244	1,11111E+13	Département 02	Non	Oui	GOLLET	LISE	0359736550	lise.gollet@le	RSU_2022_2	55261

Sommaire

Cliquez dans la colonne "onglet" pour accéder directement à l'onglet désiré.

Onglet

A - L'EMPLOI

Agents sur des emplois fonctionnels de direction

- IND 1.1.0 - Nombre d'agents occupant un emploi fonctionnel rémunérés au 31/12/2022, par statut d'origine, cadre d'emplois, sexe et grade de détachement [IND 1.1.0](#)

Les effectifs physiques et les effectifs en équivalent temps plein de fonctionnaires et caractéristiques des emplois

- IND 1.1.1 - Nombre de fonctionnaires occupant un emploi permanent rémunérés au 31/12/2022 par filière, cadre d'emploi et grade, selon les caractéristiques de l'emploi et selon le sexe [IND 1.1.1](#)

- IND 1.1.4 - Nombre de fonctionnaires en Equivalent Temps Plein Rémunéré (ETPR) en 2022 par filière déclinée par catégorie hiérarchique et par sexe [IND 1.1.4](#)

Les effectifs physiques et les effectifs en équivalent temps plein des contractuels et caractéristiques des emplois

- IND 1.2.1 - Nombre d'agents contractuels occupant un emploi permanent rémunérés au 31/12/2022 par filière et cadre d'emplois, selon le type de contrat et le type de recrutement [IND 1.2.1](#)

- IND 1.2.4 - Nombre de contractuels en Equivalent Temps Plein Rémunéré (ETPR) en 2022 par filière déclinée par catégorie et par sexe [IND 1.2.4](#)

- IND 1.2.5 - Nombre de CDI conclus au cours de l'année 2022 [IND 1.2.5](#)

- IND 1.3.1 - Autres contractuels sur emploi non permanent, en effectif physique et en ETPR, selon le sexe [IND 1.3.1](#)

Les autres personnels

- IND 1.3.2 - Recours à du personnel temporaire, mis à disposition par les CDG par filière ou intérimaires, selon le sexe [IND 1.3.2](#)

Pyramide des âges des agents

- IND 1.4.0 - Répartition par sexe et tranche d'âge des effectifs des fonctionnaires et des contractuels présents dans les effectifs au 31/12/2022 [IND 1.4.0](#)

Positions statutaires particulières au 31 décembre 2022 des agents gérés par la collectivité territoriale

- IND 1.4.1 - Nombre d'agents originaires de la collectivité [IND 1.4.1-1.4.4](#)

- IND 1.4.2 - Nombre d'agents originaires d'une autre structure [IND 1.4.1-1.4.4](#)

- IND 1.4.3 - Nombre d'agents originaires d'une autre structure mis à disposition [IND 1.4.1-1.4.4](#)

- IND 1.4.4 - Fonctionnaires pris en charge par le CDG ou le CNFPT (articles 53 et 97) [IND 1.4.1-1.4.4](#)

Bénéficiaires de l'obligation d'emploi (travailleurs en situation de handicap)

- IND 1.6.1 - Nombre d'agents en situation de handicap bénéficiant de l'obligation d'emploi des travailleurs handicapés (y compris reclassés) par catégorie hiérarchique, statut et sexe [IND 1.6.1](#)

- IND 1.6.2 - Respect des obligations d'emploi : dépenses couvrant partiellement l'obligation d'emploi et taux d'emploi [IND 1.6.2](#)

Autorisation d'exercice d'une activité accessoire

- IND 1.8.1 - Nombre de fonctionnaires et de contractuels sur emploi permanent autorisés à exercer une activité accessoire [IND 1.8.1](#)

B - RECRUTEMENT

- IND 1.9.0 - Bilan des arrivées et départs dans l'année 2022 [IND 1.9.0](#)

- IND 1.9.1 - Arrivées d'agents sur emploi fonctionnel au cours de l'année 2022, par statut d'origine, selon le grade de détachement et le sexe [IND 1.9.1](#)

- IND 1.9.2 - Arrivées de fonctionnaires dans l'année 2022, par cadre d'emplois, selon le motif de recrutement [IND 1.9.2](#)

- IND 1.9.3 - Arrivées de contractuels sur emploi permanent dans l'année 2022, par filière et cadre d'emplois, selon les caractéristiques de l'emploi et le sexe [IND 1.9.3](#)

C - PARCOURS PROFESSIONNEL

Flux de sortie des agents occupant un emploi permanent

- IND 1.9.4.0 - Départs dans l'année 2022, par motif de départ et selon le sexe et la catégorie [IND 1.9.4.0](#)

- IND 1.9.4.1 - Nombre de procédure de rupture conventionnelle au cours de l'année 2022, par sexe et catégorie hiérarchique [IND 1.9.4.1-1.9.4.2](#)

- IND 1.9.4.2 - Nombre de conventions de rupture conventionnelle signées au cours de l'année 2022, par sexe et par catégorie hiérarchique [IND 1.9.4.1-1.9.4.2](#)

Evolution de carrière

- IND 1.9.5 - Titularisation et stages au cours de l'année 2022 [IND 1.9.5-1.9.6.1](#)

- IND 1.9.6.1 - Avancements et promotion interne dans l'année 2022 [IND 1.9.5-1.9.6.1](#)

- IND 1.9.6.2 - Avancements de grade dans l'année 2022 par filière et catégorie hiérarchique [IND 1.9.6.2](#)

- IND 1.9.7 - Nombre d'agents fonctionnaires et contractuels sur emploi permanent ayant bénéficié d'un accompagnement par un conseiller en évolution professionnelle en 2022 [IND 1.9.7](#)

- IND 1.9.8 - Nombre de lauréats sur les listes d'aptitude des concours et examens professionnels, par filière, cadre d'emplois, sexe [IND 1.9.8](#)

- IND 1.9.9 - Nombre de fonctionnaires bénéficiaires des modalités dérogatoires d'accès par la voie du détachement à un cadre d'emplois de niveau supérieur ou de catégorie supérieure [IND 1.9.9](#)

D - ORGANISATION DU TRAVAIL

Congés et absences

- IND 2.1.0 - Nombre de journées de congés supplémentaires accordées à l'ensemble des agents [IND 2.1.0](#)

- IND 2.1.1 - Nombre de fonctionnaires ayant été absents au moins un jour dans l'année par motif (hors formation, journées de grève et absences syndicales), présents dans les effectifs au 31/12/2022 [IND 2.1.1](#)

- IND 2.1.2 - Nombre de contractuels sur emploi permanent ayant été absents au moins un jour dans l'année par motif (hors formation, journées de grève et absences) [IND 2.1.2](#)

- IND 2.1.3 - Nombre de contractuels sur emploi non permanent ayant été absents au moins un jour dans l'année, par motif (hors formation, journées de grève et absences) [IND 2.1.3](#)

- IND 2.1.4 - Congés de paternité et d'accueil de l'enfant des agents fonctionnaires et contractuels sur emploi permanent, par catégorie hiérarchique [IND 2.1.4-2.1.6](#)

- IND 2.1.5 - Congés de présence parentale des fonctionnaires et contractuels sur emploi permanent, par sexe et par catégorie hiérarchique [IND 2.1.4-2.1.6](#)

- IND 2.1.6 - Congés de solidarité familiale des fonctionnaires et contractuels sur emploi permanent, par sexe et catégorie hiérarchique [IND 2.1.4-2.1.6](#)

- IND 2.1.10 - Congés de proche aidant des fonctionnaires et contractuels sur emploi permanent, par sexe et par catégorie hiérarchique [IND 2.1.10](#)

- IND 2.1.7 - Entretiens avant et après des congés de six mois ou plus [IND 2.1.7](#)

- IND 2.1.8 - Nombre de jours de carence par sexe, par tranche d'âge, par catégorie hiérarchique et montants des sommes brutes retenues [IND 2.1.8](#)

- IND 2.1.9 - Modalités de contrôle des arrêts maladie [IND 2.1.9](#)

Temps de travail

- IND 2.2.0 - Congés de proche aidant des fonctionnaires et contractuels sur emploi permanent, par sexe et par catégorie hiérarchique [IND 2.2.0](#)

- IND 2.2.1 - Modalités d'organisation du temps de travail [IND 2.2.1-2.2.3](#)

- IND 2.2.2 - Contraintes particulières concernant le temps de travail [IND 2.2.1-2.2.3](#)

- IND 2.2.3 - Compte épargne-temps [IND 2.2.1-2.2.3](#)

- IND 2.2.4 - Nombre de jours donnés dans le cadre du dispositif de don de jours par type de jours [IND 2.2.4](#)

- IND 2.2.5 - Charte du temps	IND 2.2.5
- IND 2.2.8 - Nombre d'heures supplémentaires et complémentaires réalisées et rémunérées en 2022, par sexe, filière et cadre d'emplois	IND 2.2.8
- IND 2.2.9 - Nombre d'heures réalisées au-delà des bornes horaires définies par le cycle de travail n'ayant donné lieu ni à rémunération ni à récupération en 2022	IND 2.2.9
Temps partiel	
- IND 2.3.1 - Informations relatives au temps partiel prévu par l'article 60 de la loi du 26 janvier 1984	IND 2.3.1
- IND 2.3.2 - Quotité de temps de travail des fonctionnaires occupant un emploi à temps complet rémunérés au 31/12/2022 par filière, cadre d'emplois et selon le sexe	IND 2.3.2
- IND 2.3.3 - Nombre de fonctionnaires bénéficiaires d'un temps partiel de droit ou sur autorisation par catégorie et sexe	IND 2.3.3
- IND 2.3.4 - Nombre d'agents contractuels occupant un emploi permanent à temps complet rémunérés au 31/12/2022 par filière, cadre d'emplois et selon la quotité de temps de travail et le sexe	IND 2.3.4
- IND 2.3.5 - Nombre d'agents contractuels bénéficiaires d'un temps partiel de droit ou sur autorisation par catégorie et sexe	IND 2.3.5
- IND 2.3.6 - Nombre de fonctionnaires et d'agents contractuels bénéficiaires de plein droit d'un temps partiel annualisé à l'issue de leur congé de maternité, d'adoption ou de paternité et d'accueil de l'enfant	IND 2.3.6
Télétravail	
- IND 2.4.1 - Nombre de demandes d'exercice des fonctions dans le cadre du télétravail, de refus prononcés et d'agents exerçant leur fonctions dans le cadre du télétravail par sexe, par catégorie hiérarchique et par filière	IND 2.4.1
- IND 2.4.2 - Modalités d'exercice des fonctions exercées dans le cadre du télétravail	IND 2.4.2
E - REMUNERATIONS	
Rémunérations	
- IND 3.1.1 - Rémunérations des fonctionnaires ayant travaillé au moins un jour durant l'année 2022	IND 3.1.1-3.3.1 et 3.4.1-3.4.3
- IND 3.2.1 - Rémunérations des contractuels occupant un emploi permanent ayant travaillé au moins un jour durant l'année 2022	IND 3.1.1-3.3.1 et 3.4.1-3.4.3
- IND 3.3.1 - Rémunérations des agents sur emploi non permanent ayant travaillé au moins un jour durant l'année 2022	IND 3.1.1-3.3.1 et 3.4.1-3.4.3
- IND 3.3.9 - Nombre de contractuels ayant bénéficié d'une indemnité de fin de contrat	IND 3.3.9
- IND 3.4.0 - Ecart de rémunération hommes-femmes	IND 3.4.0
- IND 3.4.0.1 - Masse salariale brute annuelle cumulée des dix rémunérations les plus élevées en 2022	IND 3.4.0.1
Indemnisation chômage	
- IND 3.4.1 - Indemnisation du chômage pour les titulaires	IND 3.1.1-3.3.1 et 3.4.1-3.4.3
- IND 3.4.2 - Indemnisation du chômage pour les contractuels	IND 3.1.1-3.3.1 et 3.4.1-3.4.3
- IND 3.4.3 - Maintien des primes en cas de congé de maladie ordinaire	IND 3.1.1-3.3.1 et 3.4.1-3.4.3
Dépenses de fonctionnement	
- IND 3.4.7 - Dépenses de fonctionnement de la collectivité et dépenses de personnel	IND 3.4.7
F - SANTE ET SECURITE AU TRAVAIL	
Risques professionnels et mesures en matière de sécurité	
- IND 4.1.1 - Agents affectés à la prévention	IND 4.1.1-4.1.2
- IND 4.1.2 - Actions liées à la prévention dans l'année 2022	IND 4.1.1-4.1.2
- IND 4.1.3 - Nombre de visites médicales sur demande de l'agent	IND 4.1.3
- IND 4.1.4 - Existence d'un document unique d'évaluation des risques professionnels	IND 4.1.4-4.1.7
- IND 4.1.5 - Existence d'un plan de prévention des Risques psychosociaux	IND 4.1.4-4.1.7
- IND 4.1.6 - Existence de démarche de prévention des risques	IND 4.1.4-4.1.7
- IND 4.1.7 - Existence d'un registre de santé et sécurité	IND 4.1.4-4.1.7
- IND 4.2.5 - Contrat d'assurance statutaire pour la prise en charge du risque maladie	IND 4.2.5
- IND 4.2.6 - Nombre d'agents bénéficiant d'une surveillance médicale particulière et nombre d'agents occupant des postes dans des services comportant des risques spéciaux	IND 4.2.6
Protection fonctionnelle	
- IND 4.2.7 - Nombre de demandes de protection fonctionnelle et nombre de décisions accordant la protection fonctionnelle selon que l'agent soit mis en cause ou qu'il soit victime.	IND 4.2.7
Accidents du travail, maladies professionnelles et violences physiques sur agents	
- IND 4.2.1 - Accidents du travail reconnus dans l'année 2022 et jours d'arrêts de travail liés aux accidents survenus en 2022 ou avant	IND 4.2.1
- IND 4.2.2 - Maladies professionnelles reconnues en 2022 et jours d'arrêts de travail liés à l'ensemble des maladies professionnelles reconnues	IND 4.2.2
- IND 4.2.4 - Nombre d'allocations temporaires d'invalidité (ATI) attribuées au cours de l'année 2022	IND 4.2.4
- IND 4.3.1 - Nombre de signalements pour actes de violences physiques, de violences sexuelles, de discrimination, harcèlement moral et harcèlement sexuel, agissement	IND 4.3.1
- IND 4.3.2 - Modalités de mise en œuvre du dispositif de signalement	IND 4.3.2
Inaptitudes	
- IND 4.4.1 - Inaptitudes au cours de l'année 2022	IND 4.4.1
Suicides	
- IND 4.5.1 - Suicides au cours de l'année 2022	IND 4.5.1
G - FORMATION	
- IND 5.1.1.1 - Tableau récapitulatif - Fonctionnaires et contractuels sur un emploi permanent présents dans les effectifs au 31/12/2022 ayant participé à au moins une formation	IND 5.1.1
- IND 5.1.1.2 - Journées de formation suivies par les fonctionnaires et contractuels sur un emploi permanent présents au 31/12/2022 et nombre d'agents sur emploi permanent	IND 5.1.1
- IND 5.1.2.1 - Journées de formation suivies par les agents sur un emploi non permanent au cours de l'année 2022	IND 5.1.2
- IND 5.1.3 - Validation de l'expérience, bilan de compétence et congé de formation dans l'année 2022	IND 5.1.3
- IND 5.1.4 - Coûts de formation	IND 5.1.4
H - ACTION SOCIALE ET PROTECTION SOCIALE	
Action Sociale	
- IND 7.1.1 - Dépenses engagées pour la réalisation des prestations d'action sociale	IND 7.1.1-7.1.3
- IND 7.1.2 - Modalités de mise en œuvre de l'action sociale	IND 7.1.1-7.1.3
- IND 7.1.3 - Nombre de bénéficiaires des prestations d'action sociale par type de prestation	IND 7.1.1-7.1.3
Protection Sociale	
- IND 7.2.0 - Existence d'un accord collectif sur la protection sociale complémentaire	IND 7.2.0-7.2.2
- IND 7.2.1 - Procédure retenue par la collectivité pour la protection sociale complémentaire santé et prévoyance	IND 7.2.0-7.2.2
- IND 7.2.2 - Nombre de bénéficiaires et montants de participations	IND 7.2.0-7.2.2
I - DIALOGUE SOCIAL	
Réunions statutaires	
- IND 6.1.0 - Nombre de représentants du personnel par type d'instance	IND 6.1.0
- IND 6.1.1 - Nombre de réunions au cours de l'année	IND 6.1.1-6.1.3
- IND 6.1.1.4 - Nombre de saisines de la CAP ou de la CCP	IND 6.1.1-6.1.3
Droits syndicaux	
- IND 6.1.2 - Droits syndicaux	IND 6.1.1-6.1.3
Négociations et accords collectifs	
- IND 6.1.5 - Nombre de négociations engagées et nombre d'accords collectifs conclus et signés au cours de l'année	IND 6.1.5
Conflits du travail	
- IND 6.1.6 - Existence d'un accord visant à assurer la continuité des services publics en cas de grève des agents ou, à défaut, d'une délibération de l'organe délibérant.	IND 6.1.6
- IND 6.1.3 - Nombre de jours de grèves en heure agent	IND 6.1.1-6.1.3

- IND 8.1.1 - Nombre de sanctions disciplinaires prononcées dans l'année

[IND 8.1.1](#)

1.1.0 Nombre d'agents occupant un emploi fonctionnel rémunérés au 31/12/2022, par statut d'origine, cadre d'emplois, sexe et grade de détachement

Champ : les tableaux qui suivent concernent les fonctionnaires et contractuels occupant un emploi permanent fonctionnel rémunérés au 31/12/2022.

Tableau 1.1.0.a : Fonctionnaires de la Fonction Publique Territoriale

[Retour au sommaire](#)

Emplois fonctionnels	Fonctionnaires de la Fonction Publique Territoriale									
	Administrateurs		Attachés		Ingénieurs en chef		Ingénieurs		Autres	
	Hommes	Femmes	Hommes	Femmes	Hommes	Femmes	Hommes	Femmes	Hommes	Femmes
Emplois fonctionnels administratifs :										
Directeur général des services ou directeur	0	0	0	0	0	0	0	0	0	0
Directeur général adjoint des services ou directeur adjoint	3	2	0	0	0	0	0	0	0	0
Emplois fonctionnels techniques :										
Directeur général des services techniques	0	0	0	0	0	0	0	0	0	0
Directeur des services techniques	0	0	0	0	0	0	0	0	0	0
Emplois fonctionnels d'incendie et secours :										
Directeur départemental des services d'incendie et secours	0	0	0	0	0	0	0	0	0	0
Directeur départemental adjoint des services d'incendie et secours	0	0	0	0	0	0	0	0	0	0
TOTAL	3	2	0	0	0	0	0	0	0	0

Tableau 1.1.0.b : Fonctionnaires issus d'une autre administration (FPE, FPH)

Emplois fonctionnels	Fonctionnaires issus d'une autre administration (FPE, FPH)									
	Administrateurs		Attachés		Ingénieurs en chef		Ingénieurs		Autres	
	Hommes	Femmes	Hommes	Femmes	Hommes	Femmes	Hommes	Femmes	Hommes	Femmes
Emplois fonctionnels administratifs :										
Directeur général des services ou directeur	0	0	0	0	0	0	0	0	0	0
Directeur général adjoint des services ou directeur adjoint	0	0	0	0	0	0	0	0	0	0
Emplois fonctionnels techniques :										
Directeur général des services techniques	0	0	0	0	0	0	0	0	0	0
Directeur des services techniques	0	0	0	0	0	0	0	0	0	0
Emplois fonctionnels d'incendie et secours :										
Directeur départemental des services d'incendie et secours	0	0	0	0	0	0	0	0	0	0
Directeur départemental adjoint des services d'incendie et secours	0	0	0	0	0	0	0	0	0	0
TOTAL	0	0	0	0	0	0	0	0	0	0

Tableau 1.1.0.c : Contractuels sur emplois permanents

Emplois fonctionnels	Contractuels sur emplois permanents	
	Hommes	Femmes
Emplois fonctionnels administratifs :		
Directeur général des services ou directeur	1	0
Directeur général adjoint des services ou directeur adjoint	0	1
Emplois fonctionnels techniques :		
Directeur général des services techniques	0	0
Directeur des services techniques	0	0
Directeur départemental des services d'incendie et secours	0	0
Directeur départemental adjoint des services d'incendie et secours	0	0
TOTAL	1	1

1.1.1 Nombre de fonctionnaires occupant un emploi permanent rémunérés au 31/12/2022 par filière, cadre d'emplois et grade, selon les caractéristiques de l'emploi et selon le sexe

Champ : le tableau qui suit concerne les agents titulaires et stagiaires occupant un emploi permanent rémunérés au 31/12/2022.

Remarque importante : les agents occupant un emploi fonctionnel sont également comptés ici, mais uniquement dans leurs cadres d'emplois et grades : un attaché principal qui est en poste sur un emploi fonctionnel de directeur général adjoint, doit être comptabilisé en tant qu'attaché principal.

[Retour au sommaire](#)

*Uniquement pour les SDIS

Grades Cadres d'emplois FILIERES	Tous emplois					Tous emplois		Total	Dont SPV*	
	Temps complet	Temps non complet			Sous-Total	Hommes	Femmes		Hommes	Femmes
		Temps de travail hebdomadaire moins de 17 H 30	17 H 30 à - DE 28 H	28 H ou plus						
FILIERE ADMINISTRATIVE										
Administrateur général	5	0	0	0	0	3	2	5	0	0
Administrateur hors classe	4	0	0	0	0	1	3	4	0	0
Administrateur	5	0	0	0	0	3	2	5	0	0
Administrateur stagiaire	0	0	0	0	0	0	0	0	0	0
ADMINISTRATEURS	14	0	0	0	0	7	7	14	0	0
Attaché hors classe	16	0	0	0	0	7	9	16	0	0
Directeur territorial	46	0	0	0	0	17	29	46	0	0
Attaché principal	314	0	0	0	0	80	234	314	0	0
Attaché	253	0	0	0	0	66	187	253	0	0
Attaché stagiaire	23	0	0	0	0	4	19	23	0	0
ATTACHES	652	0	0	0	0	174	478	652	0	0
Secrétaire de mairie	0	0	0	0	0	0	0	0	0	0
SECRETAIRES DE MAIRIE	0	0	0	0	0	0	0	0	0	0
Rédacteur principal de 1ère classe	573	0	0	0	0	55	518	573	0	0
Rédacteur principal de 2ème classe	119	0	0	0	0	18	101	119	0	0
Rédacteur principal de 2ème classe stagiaire	6	0	0	0	0	1	5	6	0	0
Rédacteur	221	0	0	0	0	27	194	221	0	0
Rédacteur stagiaire	32	0	0	0	0	8	24	32	0	0
REDACTEURS	951	0	0	0	0	109	842	951	0	0
Adjoint administratif principal de 1ère classe	392	0	0	0	0	47	345	392	0	0
Adjoint administratif principal de 2ème classe	292	0	0	0	0	28	264	292	0	0
Adjoint administratif principal de 2ème classe stagiaire	0	0	0	0	0	0	0	0	0	0

Grades Cadres d'emplois FILIERES	Tous emplois					Tous emplois		Total	Dont SPV*	
	Temps complet	Temps non complet				Hommes	Femmes		Hommes	Femmes
		Temps de travail hebdomadaire			Sous- Total					
		moins de 17 H 30	17 H 30 à - DE 28 H	28 H ou plus						
Adjoint administratif	206	0	0	0	0	32	174	206	0	0
Adjoint administratif stagiaire	38	0	0	0	0	3	35	38	0	0
ADJOINTS ADMINISTRATIFS	928	0	0	0	0	110	818	928	0	0
FILIERE ADMINISTRATIVE	2 545	0	0	0	0	400	2 145	2 545	0	0

Grades Cadres d'emplois FILIERES	Tous emplois					Tous emplois		Total	Dont SPV*		
	Temps complet	Temps non complet				Sous- Total	Hommes		Femmes	Hommes	Femmes
		Temps de travail hebdomadaire									
		moins de 17 H 30	17 H 30 à - DE 28 H	28 H ou plus							
FILIERE TECHNIQUE											
Ingénieur général	0	0	0	0	0	0	0	0	0	0	
Ingénieur en chef hors classe	6	0	0	0	0	2	4	6	0	0	
Ingénieur en chef	14	0	0	0	0	10	4	14	0	0	
Ingénieur en chef stagiaire	0	0	0	0	0	0	0	0	0	0	
INGENIEURS EN CHEF	20	0	0	0	0	12	8	20	0	0	
Ingénieur hors classe	0	0	0	0	0	0	0	0	0	0	
Ingénieur principal	158	0	0	0	0	99	59	158	0	0	
Ingénieur	49	0	0	0	0	36	13	49	0	0	
Ingénieur stagiaire	0	0	0	0	0	0	0	0	0	0	
INGENIEURS	207	0	0	0	0	135	72	207	0	0	
Technicien principal de 1ère classe	117	0	0	0	0	85	32	117	0	0	
Technicien principal de 2ème classe	34	0	0	0	0	32	2	34	0	0	
Technicien principal de 2ème classe stagiaire	4	0	0	0	0	3	1	4	0	0	
Technicien	50	0	0	0	0	41	9	50	0	0	
Technicien stagiaire	5	0	0	0	0	3	2	5	0	0	
TECHNICIENS	210	0	0	0	0	164	46	210	0	0	
Agent de maîtrise principal	329	0	0	0	0	298	31	329	0	0	
Agent de maîtrise	206	0	0	0	0	158	48	206	0	0	
Agent de maîtrise stagiaire	11	0	0	0	0	9	2	11	0	0	
AGENTS DE MAITRISE	546	0	0	0	0	465	81	546	0	0	
Adjoint technique principal de 1ère classe	623	0	1	0	1	229	395	624	0	0	
Adjoint technique principal de 2ème classe	431	1	3	3	7	187	251	438	0	0	
Adjoint technique principal de 2ème classe stagiaire	4	0	0	0	0	4	0	4	0	0	
Adjoint technique	336	0	0	1	1	212	125	337	0	0	
Adjoint technique stagiaire	45	0	0	0	0	35	10	45	0	0	
ADJOINTS TECHNIQUES	1 439	1	4	4	9	667	781	1 448	0	0	
Adjoint technique principal des établissements d'enseignement de 1ère classe	36	0	0	0	0	19	17	36	0	0	

Grades Cadres d'emplois FILIERES	Tous emplois					Tous emplois		Total	Dont SPV*		
	Temps complet	Temps non complet				Sous- Total	Hommes		Femmes	Hommes	Femmes
		Temps de travail hebdomadaire									
		moins de 17 H 30	17 H 30 à - DE 28 H	28 H ou plus							
Adjoint technique principal des établissements d'enseignement de 2ème classe	5	0	0	0	0	2	3	5	0	0	
Adjoint technique principal des établissements d'enseignement de 2ème classe stagiaire	0	0	0	0	0	0	0	0	0	0	
Adjoint technique des établissements d'enseignement	1	0	0	0	0	0	1	1	0	0	
Adjoint technique des établissements d'enseignement stagiaire	0	0	0	0	0	0	0	0	0	0	
ADJOINTS TECHNIQUES DES ETABLISSEMENTS D'ENSEIGNEMENT	42	0	0	0	0	21	21	42	0	0	
FILIERE TECHNIQUE	2 464	1	4	4	9	1 464	1 009	2 473	0	0	

FILIERE CULTURELLE										
Conservateur en chef	1	0	0	0	0	1	0	1	0	0
Conservateur	0	0	0	0	0	0	0	0	0	0
Conservateur stagiaire	0	0	0	0	0	0	0	0	0	0
CONSERVATEURS DU PATRIMOINE	1	0	0	0	0	1	0	1		
Conservateur en chef	1	0	0	0	0	0	1	1	0	0
Conservateur	1	0	0	0	0	0	1	1	0	0
Conservateur stagiaire	0	0	0	0	0	0	0	0	0	0
CONSERVATEURS DES BIBLIOTHEQUES	2	0	0	0	0	0	2	2		
Attaché principal de conservation du patrimoine	3	0	0	0	0	2	1	3	0	0
Attaché de conservation du patrimoine	15	0	0	0	0	3	12	15	0	0
Attaché de conservation du patrimoine stagiaire	0	0	0	0	0	0	0	0	0	0
ATTACHES DE CONSERVATION DU PATRIMOINE	18	0	0	0	0	5	13	18	0	0
Bibliothécaire principal	4	0	0	0	0	1	3	4	0	0
Bibliothécaire	11	0	0	0	0	1	10	11	0	0
Bibliothécaire stagiaire	1	0	0	0	0	1	0	1	0	0
BIBLIOTHECAIRES	16	0	0	0	0	3	13	16	0	0
Directeur d'établissement d'enseignement artistique de 1ère catégorie	0	0	0	0	0	0	0	0	0	0

Grades Cadres d'emplois FILIERES	Tous emplois					Tous emplois		Total	Dont SPV*		
	Temps complet	Temps non complet				Sous- Total	Hommes		Femmes	Hommes	Femmes
		Temps de travail hebdomadaire									
		moins de 17 H 30	17 H 30 à - DE 28 H	28 H ou plus							
Directeur d'établissement d'enseignement artistique de 1ère catégorie stagiaire	0	0	0	0	0	0	0	0	0	0	
Directeur d'établissement d'enseignement artistique de 2ème catégorie	0	0	0	0	0	0	0	0	0	0	
Directeur d'établissement d'enseignement artistique de 2ème catégorie stagiaire	0	0	0	0	0	0	0	0	0	0	
DIRECTEURS D'ETABLISSEMENTS D'ENSEIGNEMENT ARTISTIQUE	0	0	0	0	0	0	0	0	0	0	
Professeur d'enseignement artistique hors classe	0	0	0	0	0	0	0	0	0	0	
Professeur d'enseignement artistique classe normale	0	0	0	0	0	0	0	0	0	0	
Professeur d'enseignement artistique stagiaire	0	0	0	0	0	0	0	0	0	0	
PROFESSEURS D'ENSEIGNEMENT ARTISTIQUE	0	0	0	0	0	0	0	0	0	0	
Assistant de conservation principal de 1ère classe	12	0	0	0	0	1	11	12	0	0	
Assistant de conservation principal de 2ème classe	24	0	0	0	0	8	16	24	0	0	
Assistant de conservation principal de 2ème classe stagiaire	1	0	0	0	0	0	1	1	0	0	
Assistant de conservation	8	0	0	0	0	3	5	8	0	0	
Assistant de conservation stagiaire	3	0	0	0	0	0	3	3	0	0	
ASSISTANTS DE CONSERVATION DU PATRIMOINE ET DES BIBLIOTHEQUES	48	0	0	0	0	12	36	48	0	0	
Assistant d'enseignement artistique principal de 1ère classe	0	0	0	0	0	0	0	0	0	0	
Assistant d'enseignement artistique principal de 2ème classe	0	0	0	0	0	0	0	0	0	0	
Assistant d'enseignement artistique principal de 2ème classe stagiaire	0	0	0	0	0	0	0	0	0	0	
Assistant d'enseignement artistique	0	0	0	0	0	0	0	0	0	0	
Assistant d'enseignement artistique stagiaire	0	0	0	0	0	0	0	0	0	0	

Grades Cadres d'emplois FILIERES	Tous emplois					Tous emplois		Total	Dont SPV*	
	Temps complet	Temps non complet			Sous- Total	Hommes	Femmes		Hommes	Femmes
		Temps de travail hebdomadaire								
		moins de 17 H 30	17 H 30 à - DE 28 H	28 H ou plus						
ASSISTANTS D'ENSEIGNEMENT ARTISTIQUE	0	0	0	0	0	0	0	0	0	
Adjoint territorial du patrimoine principal de 1ère classe	38	0	0	0	0	18	20	38	0	0
Adjoint territorial du patrimoine principal de 2ème classe	22	0	0	0	0	12	10	22	0	0
Adjoint territorial du patrimoine principal de 2ème classe stagiaire	0	0	0	0	0	0	0	0	0	0
Adjoint territorial du patrimoine	20	0	0	0	0	11	9	20	0	0
Adjoint territorial du patrimoine stagiaire	0	0	0	0	0	0	0	0	0	0
ADJOINTS TERRITORIAUX DU PATRIMOINE	80	0	0	0	0	41	39	80	0	0
FILIERE CULTURELLE	165	0	0	0	0	62	103	165	0	0

FILIERE SPORTIVE										
Conseiller principal	0	0	0	0	0	0	0	0	0	0
Conseiller	0	0	0	0	0	0	0	0	0	0
Conseiller stagiaire	0	0	0	0	0	0	0	0	0	0
CONSEILLERS DES APS	0	0	0	0	0	0	0	0	0	0
Educateur principal de 1ère classe	1	0	0	0	0	1	0	1	0	0
Educateur principal de 2ème classe	0	0	0	0	0	0	0	0	0	0
Educateur principal stagiaire de 2ème classe	0	0	0	0	0	0	0	0	0	0
Educateur	1	0	0	0	0	0	1	1	0	0
Educateur stagiaire	0	0	0	0	0	0	0	0	0	0
EDUCATEURS DES APS	2	0	0	0	0	1	1	2	0	0
Opérateur principal	0	0	0	0	0	0	0	0	0	0
Opérateur qualifié	0	0	0	0	0	0	0	0	0	0
Opérateur qualifié stagiaire	0	0	0	0	0	0	0	0	0	0
Opérateur	0	0	0	0	0	0	0	0	0	0
OPERATEURS DES APS	0	0	0	0	0	0	0	0	0	0
FILIERE SPORTIVE	2	0	0	0	0	1	1	2	0	0

FILIERE SOCIALE										
Conseiller hors classe socio-éducatif	12	0	0	0	0	3	9	12	0	0
Conseiller supérieur socio-éducatif	33	0	0	0	0	4	29	33	0	0

Grades Cadres d'emplois FILIERES	Tous emplois					Tous emplois		Total	Dont SPV*		
	Temps complet	Temps non complet				Sous- Total	Hommes		Femmes	Hommes	Femmes
		Temps de travail hebdomadaire									
		moins de 17 H 30	17 H 30 à - DE 28 H	28 H ou plus							
Conseiller socio-éducatif	19	0	0	0	0	3	16	19	0	0	
Conseiller socio-éducatif stagiaire	7	0	0	0	0	0	7	7	0	0	
CONSEILLERS SOCIO-EDUCATIFS	71	0	0	0	0	10	61	71	0	0	
Assistant socio-éducatif de classe exceptionnelle	710	0	0	0	0	43	667	710	0	0	
Assistant socio-éducatif	390	0	0	0	0	33	357	390	0	0	
Assistant socio-éducatif de 2ème classe stagiaire	10	0	0	0	0	2	8	10	0	0	
ASSISTANTS SOCIO-EDUCATIFS	1 110	0	0	0	0	78	1 032	1 110	0	0	
Educateur de jeunes enfants de classe exceptionnelle	1	0	0	0	0	0	1	1	0	0	
Educateur de jeunes enfants	3	0	0	0	0	0	3	3	0	0	
Educateur de jeunes enfants de 2ème classe stagiaire	1	0	0	0	0	0	1	1	0	0	
EDUCATEURS DE JEUNES ENFANTS	5	0	0	0	0	0	5	5	0	0	
Moniteur-éducateur et intervenant familial principal	0	0	0	0	0	0	0	0	0	0	
Moniteur-éducateur et intervenant familial	0	0	0	0	0	0	0	0	0	0	
Moniteur-éducateur et intervenant familial stagiaire	0	0	0	0	0	0	0	0	0	0	
MONITEURS EDUCATEURS ET INTERVENANTS FAMILIAUX	0	0	0	0	0	0	0	0	0	0	
Agent spécialisé principal de 1ère classe des écoles maternelles	0	0	0	0	0	0	0	0	0	0	
Agent spécialisé principal de 2ème classe des écoles maternelles	0	0	0	0	0	0	0	0	0	0	
Agent spécialisé principal de 2ème classe des écoles maternelles stagiaire	0	0	0	0	0	0	0	0	0	0	
ASEM	0	0	0	0	0	0	0	0	0	0	
Agent social principal de 1ère classe	0	0	0	0	0	0	0	0	0	0	
Agent social principal de 2ème classe	0	0	0	0	0	0	0	0	0	0	
Agent social principal de 2ème classe stagiaire	0	0	0	0	0	0	0	0	0	0	
Agent social	0	0	0	0	0	0	0	0	0	0	
Agent social stagiaire	0	0	0	0	0	0	0	0	0	0	
AGENTS SOCIAUX	0	0	0	0	0	0	0	0	0	0	

Grades Cadres d'emplois FILIERES	Tous emplois					Tous emplois		Total	Dont SPV*	
	Temps complet	Temps non complet			Sous- Total	Hommes	Femmes		Hommes	Femmes
		Temps de travail hebdomadaire								
		moins de 17 H 30	17 H 30 à - DE 28 H	28 H ou plus						
FILIERE SOCIALE	1 186	0	0	0	0	88	1 098	1 186	0	0

FILIERE MEDICO-SOCIALE										
Médecin hors classe	46	0	0	0	0	2	44	46	0	0
Médecin de 1ère classe	26	0	0	0	0	0	26	26	0	0
Médecin de 2ème classe	9	0	0	0	0	0	9	9	0	0
Médecin de 2ème classe stagiaire	2	0	0	0	0	1	1	2	0	0
MEDECINS	83	0	0	0	0	3	80	83	0	0
Psychologue hors classe	88	0	0	0	0	2	86	88	0	0
Psychologue de classe normale	15	0	0	0	0	2	13	15	0	0
Psychologue de classe normale stagiaire	0	0	0	0	0	0	0	0	0	0
PSYCHOLOGUES	103	0	0	0	0	4	99	103	0	0
Sage-femme hors classe	44	0	0	0	0	0	44	44	0	0
Sage-femme de classe normale	8	0	0	0	0	0	8	8	0	0
Sage-femme de classe normale stagiaire	0	0	0	0	0	0	0	0	0	0
SAGES-FEMMES	52	0	0	0	0	0	52	52	0	0
Cadre supérieur de santé	17	0	0	0	0	0	17	17	0	0
Cadré de santé de 1ère classe	38	0	0	0	0	2	36	38	0	0
Cadre de santé de 2ème classe	0	0	0	0	0	0	0	0	0	0
Cadre de santé de 2ème classe stagiaire	1	0	0	0	0	0	1	1	0	0
CADRES DE SANTE PARAMEDICAUX	56	0	0	0	0	2	54	56	0	0
Puéricultrice-cadre supérieur de santé	0	0	0	0	0	0	0	0	0	0
Puéricultrice-cadre de santé	0	0	0	0	0	0	0	0	0	0
PUERICULTRICES-CADRES DE SANTE	0	0	0	0	0	0	0	0	0	0
Puéricultrice de classe supérieure	12	0	0	0	0	0	12	12	0	0
Puéricultrice de classe normale	0	0	0	0	0	0	0	0	0	0
PUERICULTRICES (décret n° 92-859 du 28 août 1992 modifié) *	12	0	0	0	0	0	12	12	0	0
Puéricultrice hors classe	179	0	0	0	0	2	177	179	0	0
Puéricultrice de classe supérieure	0	0	0	0	0	0	0	0	0	0
Puéricultrice de classe normale	61	0	0	0	0	0	61	61	0	0
Puéricultrice de classe normale stagiaire	1	0	0	0	0	0	1	1	0	0

Grades Cadres d'emplois FILIERES	Tous emplois					Tous emplois		Total	Dont SPV*		
	Temps complet	Temps non complet				Sous- Total	Hommes		Femmes	Hommes	Femmes
		Temps de travail hebdomadaire									
		moins de 17 H 30	17 H 30 à - DE 28 H	28 H ou plus							
PUERICULTRICES (décret n° 2014-923 du 18 août 2014) *	241	0	0	0	0	2	239	241	0	0	
Cadre de santé	0	0	0	0	0	0	0	0	0	0	
CADRES DE SANTE INFIRMIERS, REEDUCATEURS ET ASSISTANTS MEDICO- TECHNIQUES	0	0	0	0	0	0	0	0	0	0	
Infirmier en soins généraux hors classe	114	0	0	0	0	8	106	114	0	0	
Infirmier en soins généraux de classe supérieure	0	0	0	0	0	0	0	0	0	0	
infirmier en soins généraux de classe normale	80	0	0	0	0	10	70	80	0	0	
Infirmier en soins généraux de classe normale stagiaire	1	0	0	0	0	0	1	1	0	0	
INFIRMIERS EN SOINS GENERAUX	195	0	0	0	0	18	177	195	0	0	
Infirmier de classe supérieure	12	0	0	0	0	1	11	12	0	0	
Infirmier de classe normale	1	0	0	0	0	0	1	1	0	0	
INFIRMIERS	13	0	0	0	0	1	12	13	0	0	
Aide-soignant de classe supérieure	0	0	0	0	0	0	0	0	0	0	
Aide-soignant de classe normale	0	0	0	0	0	0	0	0	0	0	
Aide-soignant de classe normale stagiaire	0	0	0	0	0	0	0	0	0	0	
AIDE-SOIGNANT	0	0	0	0	0	0	0	0	0	0	
Auxiliaire de puériculture de classe supérieure	12	0	0	0	0	0	12	12	0	0	
Auxiliaire de puériculture de classe normale	1	0	0	0	0	0	1	1	0	0	
Auxiliaire de puériculture de classe normale stagiaire	0	0	0	0	0	0	0	0	0	0	
AUXILIAIRES DE PUERICULTURE	13	0	0	0	0	0	13	13	0	0	
Auxiliaire de soins principal de 1ère classe	0	0	0	0	0	0	0	0	0	0	
Auxiliaire de soins principal de 2ème classe	0	0	0	0	0	0	0	0	0	0	
Auxiliaire de soins principal de 2ème classe stagiaire	0	0	0	0	0	0	0	0	0	0	

Grades Cadres d'emplois FILIERES	Tous emplois					Tous emplois		Total	Dont SPV*	
	Temps complet	Temps non complet			Sous- Total	Hommes	Femmes		Hommes	Femmes
		Temps de travail hebdomadaire								
		moins de 17 H 30	17 H 30 à - DE 28 H	28 H ou plus						
AUXILIAIRES DE SOINS	0	0	0	0	0	0	0	0	0	
FILIERE MEDICO-SOCIALE	768	0	0	0	0	30	738	768	0	0

FILIERE MEDICO-TECHNIQUE										
Masseur-kinésithérapeute, psychomotricien et orthophoniste hors classe	0	0	0	0	0	0	0	0	0	0
Masseur-kinésithérapeute, psychomotricien et orthophoniste de classe normale stagiaire	0	0	0	0	0	0	0	0	0	0
Masseur-kinésithérapeute, psychomotricien et orthophoniste de classe normale	0	0	0	0	0	0	0	0	0	0
MASSEURS-KINESITHERAPEUTES, PSYCHOMOTRICIENS ET ORTHOPHONISTES	0	0	0	0	0	0	0	0	0	0
Pédicure-podologue, ergothérapeute, orthoptiste et manipulateur d'électroradiologie médicale hors classe	6	0	0	0	0	3	3	6	0	0
Pédicure-podologue, ergothérapeute, orthoptiste et manipulateur d'électroradiologie médicale de classe normale	4	0	0	0	0	2	2	4	0	0
Pédicure-podologue, ergothérapeute, orthoptiste et manipulateur d'électroradiologie médicale de classe normale stagiaire	0	0	0	0	0	0	0	0	0	0
PEDICURES-PODOLOGUES, ERGOTHERAPEUTES, ORTHOPTISTES ET MANIPULATEURS D'ELECTRORADIOLOGIE MEDICALE	10	0	0	0	0	5	5	10	0	0
Biologiste, vétérinaire et pharmacien de classe exceptionnelle	0	0	0	0	0	0	0	0	0	0
Biologiste, vétérinaire et pharmacien hors classe	1	0	0	0	0	0	1	1	0	0
Biologiste, vétérinaire et pharmacien de classe normale	0	0	0	0	0	0	0	0	0	0

Grades Cadres d'emplois FILIERES	Tous emplois					Tous emplois		Total	Dont SPV*		
	Temps complet	Temps non complet				Sous- Total	Hommes		Femmes	Hommes	Femmes
		Temps de travail hebdomadaire									
		moins de 17 H 30	17 H 30 à - DE 28 H	28 H ou plus							
Biologiste, vétérinaire et pharmacien de classe normale stagiaire	0	0	0	0	0	0	0	0	0	0	
BIOLOGISTES, VETERINAIRES, PHARMACIENS	1	0	0	0	0	0	1	1	0	0	
Technicien paramédical de classe supérieure	0	0	0	0	0	0	0	0	0	0	
Technicien paramédical de classe normale	0	0	0	0	0	0	0	0	0	0	
Technicien paramédical de classe normale stagiaire	0	0	0	0	0	0	0	0	0	0	
TECHNICIENS PARAMEDICAUX	0	0	0	0	0	0	0	0	0	0	
FILIERE MEDICO-TECHNIQUE	11	0	0	0	0	5	6	11	0	0	

FILIERE POLICE MUNICIPALE

Directeur principal de police municipale	0	0	0	0	0	0	0	0	0	0
Directeur de police municipale	0	0	0	0	0	0	0	0	0	0
Directeur de police municipale stagiaire	0	0	0	0	0	0	0	0	0	0
DIRECTEUR DE POLICE MUNICIPALE	0	0	0	0	0	0	0	0	0	0
Chef de service de police municipale principal de 1ère classe	0	0	0	0	0	0	0	0	0	0
Chef de service de police municipale principal de 2ème classe	0	0	0	0	0	0	0	0	0	0
Chef de service de police municipale	0	0	0	0	0	0	0	0	0	0
Chef de service de police municipale stagiaire	0	0	0	0	0	0	0	0	0	0
CHEF DE SERVICE DE POLICE MUNICIPALE	0	0	0	0	0	0	0	0	0	0
Chef de police municipale	0	0	0	0	0	0	0	0	0	0
Brigadier-chef principal	0	0	0	0	0	0	0	0	0	0
Gardien-brigadier	0	0	0	0	0	0	0	0	0	0
Gardien-brigadier stagiaire	0	0	0	0	0	0	0	0	0	0
AGENTS DE POLICE MUNICIPALE	0	0	0	0	0	0	0	0	0	0
Garde-champêtre chef principal	0	0	0	0	0	0	0	0	0	0
Garde-champêtre chef	0	0	0	0	0	0	0	0	0	0
Garde-champêtre chef stagiaire	0	0	0	0	0	0	0	0	0	0
GARDES-CHAMPÊTRES	0	0	0	0	0	0	0	0	0	0
FILIERE POLICE MUNICIPALE	0	0	0	0	0	0	0	0	0	0

Grades Cadres d'emplois FILIERES	Tous emplois					Tous emplois		Total	Dont SPV*	
	Temps complet	Temps non complet			Sous- Total	Hommes	Femmes		Hommes	Femmes
		Temps de travail hebdomadaire								
		moins de 17 H 30	17 H 30 à - DE 28 H	28 H ou plus						

FILIERE INCENDIE SECOURS										
Contrôleur général	0	0	0	0	0	0	0	0	0	0
Colonel hors classe	0	0	0	0	0	0	0	0	0	0
Colonel	0	0	0	0	0	0	0	0	0	0
Colonel stagiaire	0	0	0	0	0	0	0	0	0	0
CONTRÔLEURS, COLONELS	0	0	0	0	0	0	0	0	0	0
Lieutenant-colonel	0	0	0	0	0	0	0	0	0	0
Commandant	0	0	0	0	0	0	0	0	0	0
Capitaine	0	0	0	0	0	0	0	0	0	0
Capitaine stagiaire	0	0	0	0	0	0	0	0	0	0
CAPITAINES, COMMANDANTS, LIEUTENANTS-COLONELS	0	0	0	0	0	0	0	0	0	0
Médecin et pharmacien de classe exceptionnelle	0	0	0	0	0	0	0	0	0	0
Médecin et pharmacien hors classe	0	0	0	0	0	0	0	0	0	0
Médecin et pharmacien de classe normale	0	0	0	0	0	0	0	0	0	0
Médecin et pharmacien de classe normale stagiaire	0	0	0	0	0	0	0	0	0	0
MEDECINS, PHARMACIENS	0	0	0	0	0	0	0	0	0	0
Lieutenant hors classe	0	0	0	0	0	0	0	0	0	0
Lieutenant de 1ère classe	0	0	0	0	0	0	0	0	0	0
Lieutenant de 1ère classe stagiaire	0	0	0	0	0	0	0	0	0	0
Lieutenant de 2ème classe	0	0	0	0	0	0	0	0	0	0
Lieutenant de 2ème classe stagiaire	0	0	0	0	0	0	0	0	0	0
LIEUTENANTS	0	0	0	0	0	0	0	0	0	0
Cadre supérieur de santé	0	0	0	0	0	0	0	0	0	0
Cadre de santé de 1ère classe	0	0	0	0	0	0	0	0	0	0
Cadre de santé de 2ème classe	0	0	0	0	0	0	0	0	0	0
Cadre de santé de 2ème classe stagiaire	0	0	0	0	0	0	0	0	0	0
CADRES DE SANTE DES SAPEURS POMPIERS PROFESSIONNELS	0	0	0	0	0	0	0	0	0	0
Infirmier hors classe	0	0	0	0	0	0	0	0	0	0
Infirmier de classe supérieure	0	0	0	0	0	0	0	0	0	0
Infirmier de classe normale	0	0	0	0	0	0	0	0	0	0

Grades Cadres d'emplois FILIERES	Tous emplois					Tous emplois		Total	Dont SPV*	
	Temps complet	Temps non complet			Sous- Total	Hommes	Femmes		Hommes	Femmes
		Temps de travail hebdomadaire								
		moins de 17 H 30	17 H 30 à - DE 28 H	28 H ou plus						
Infirmier de classe normale stagiaire	0	0	0	0	0	0	0	0	0	
INFIRMIERS DES SAPEURS POMPIERS PROFESSIONNELS	0	0	0	0	0	0	0	0	0	
Adjudant	0	0	0	0	0	0	0	0	0	
Sergent	0	0	0	0	0	0	0	0	0	
Sergent stagiaire	0	0	0	0	0	0	0	0	0	
SOUS-OFFICIERS DE SAPEURS POMPIERS PROFESSIONNELS	0	0	0	0	0	0	0	0	0	
Caporal-chef	0	0	0	0	0	0	0	0	0	
Caporal	0	0	0	0	0	0	0	0	0	
Caporal stagiaire	0	0	0	0	0	0	0	0	0	
Sapeur	0	0	0	0	0	0	0	0	0	
Sapeur stagiaire	0	0	0	0	0	0	0	0	0	
SAPEURS ET CAPORAUX DE SAPEURS POMPIERS PROFESSIONNELS	0	0	0	0	0	0	0	0	0	
FILIERE INCENDIE-SECOURS	0	0	0	0	0	0	0	0	0	

FILIERE ANIMATION										
Animateur principal de 1ère classe	3	0	0	0	0	2	1	3	0	0
Animateur principal de 2ème classe	0	0	0	0	0	0	0	0	0	0
Animateur principal de 2ème classe stagiaire	0	0	0	0	0	0	0	0	0	0
Animateur	5	0	0	0	0	1	4	5	0	0
Animateur stagiaire	1	0	0	0	0	0	1	1	0	0
ANIMATEURS	9	0	0	0	0	3	6	9	0	0
Adjoint territorial d'animation principal de 1ère classe	4	0	0	0	0	0	4	4	0	0
Adjoint territorial d'animation principal de 2ème classe	7	0	0	0	0	0	7	7	0	0
Adjoint territorial d'animation principal de 2ème classe stagiaire	0	0	0	0	0	0	0	0	0	0
Adjoint territorial d'animation	6	0	0	0	0	0	6	6	0	0
Adjoint territorial d'animation stagiaire	1	0	0	0	0	0	1	1	0	0
ADJOINTS TERRITORIAUX D'ANIMATION	18	0	0	0	0	0	18	18	0	0
FILIERE ANIMATION	27	0	0	0	0	3	24	27	0	0

Grades Cadres d'emplois FILIERES	Tous emplois					Tous emplois		Total	Dont SPV*	
	Temps complet	Temps non complet			Sous- Total	Hommes	Femmes		Hommes	Femmes
		Temps de travail hebdomadaire moins de 17 H 30	17 H 30 à - DE 28 H	28 H ou plus						
TOTAL	7 168	1	4	4	9	2 053	5 124	7 177	0	0

Nombre de fonctionnaires en Equivalent Temps Plein Rémunéré (ETPR) en 2022 par filière déclinée par catégorie hiérarchique et par sexe

Champ : le tableau qui suit concerne les fonctionnaires, occupant un emploi à temps complet ou non complet et ayant été rémunérés au moins un jour durant l'année 2022 (hors heures supplémentaires et/ou complémentaires).

[Retour au sommaire](#)

Filières	Hommes 1.1.4(1)	Femmes 1.1.4(2)
FILIERE ADMINISTRATIVE	397,19	2 043,21
Catégorie A	179,08	464,50
Catégorie B	103,14	797,42
Catégorie C	114,97	781,29
FILIERE TECHNIQUE	1 457,02	991,08
Catégorie A	144,34	76,59
Catégorie B	163,84	43,39
Catégorie C	1 148,84	871,10
FILIERE CULTURELLE	61,80	98,39
Catégorie A	8,08	28,21
Catégorie B	12,47	32,20
Catégorie C	41,25	37,98
FILIERE SPORTIVE	1,00	1,00
Catégorie A	0,00	0,00
Catégorie B	1,00	1,00
Catégorie C	0,00	0,00
FILIERE SOCIALE	90,48	1 038,11
Catégorie A	90,48	1 038,11
Catégorie B	0,00	0,00
Catégorie C	0,00	0,00
FILIERE MEDICO-SOCIALE	29,41	682,55
Catégorie A	28,41	657,95
Catégorie B	1,00	22,56
Catégorie C	0,00	2,04
FILIERE MEDICO-TECHNIQUE	5,90	5,90
Catégorie A	2,95	4,45
Catégorie B	2,95	1,45
Catégorie C	0,00	0,00
FILIERE POLICE MUNICIPALE	0,00	0,00
Catégorie A	0,00	0,00
Catégorie B	0,00	0,00
Catégorie C	0,00	0,00
FILIERE INCENDIE ET SECOURS	0,00	0,00
Catégorie A	0,00	0,00
Catégorie B	0,00	0,00
Catégorie C	0,00	0,00
FILIERE ANIMATION	3,08	22,60
Catégorie B	3,08	4,80
Catégorie C	0,00	17,80
TOTAL	2 045,88	4 882,84

Effectifs des agents contractuels occupant un emploi permanent rémunérés au 31/12/2022 par filière et cadre d'emplois, selon le type de contrat et le type de recrutement

Champ : le tableau qui suit concerne les agents contractuels sur un emploi permanent rémunérés au 31/12/2022.
Remarque importante : les agents occupant un emploi fonctionnel, doivent être uniquement comptabilisés dans leurs cadres d'emplois respectifs.

[Retour au sommaire](#)

CADRE D'EMPLOIS	Type de contrat							Autres contractuels (articles 38, 38bis, 47,136...)	CDI	Total	Tous emplois exerçant à		Ancienneté dans la collectivité			CDI		CDD		Dont SPV			
	Type de recrutement										Ordonnance n°2021-1574 du 24 novembre 2021 - art	Temps complet	Temps non complet	Moins de 3 ans	de 3 ans à moins de 6 ans	6 ans et plus	Hommes	Femmes	Hommes	Femmes	Hommes	Femmes	
	Article L332-13	Article L332-14	Article L332-8,1	Article L332-8,2*	Article L332-8,3*	Article L332-8,4*	Article L332-8, 5*																Article L332-8,6*
	Remplaçants	Affectés sur un poste vacant	Pas de cadre d'emplois existant	Les besoins des services ou la nature des fonctions le justifient	Tous les emplois pour les communes de moins de 1 000 habitants et les groupements de communes de moins de 15 000 habitants	Tous les emplois pour les communes nouvelles issues de la fusion de communes de moins de 1 000 habitants	Temps non complet des autres collectivités territoriales ou établissements mentionnés à l'article 2, lorsque la quotité de temps de travail est inférieure à 50 %																Communes de moins de 2000 hab. et groupements de communes de moins de 10 000 hab. dont la création ou la suppression dépend de la décision d'une autorité qui s'impose à la collectivité
FILIERE ADMINISTRATIVE																							
Administrateurs	0	0	0	6	0	0	0	0	1	7	6	1	2	3	2	0	1	3	3	0	0		
Attachés	5	10	0	148	0	0	0	0	5	23	191	191	0	90	72	29	10	13	58	110	0	0	
Secrétaires de mairie	0	0	0	0	0	0	0	0	0	0	0	0	0	0	0	0	0	0	0	0	0	0	
Rédacteurs	15	20	0	77	0	0	0	0	3	2	117	117	0	76	36	5	0	2	23	92	0	0	
Adjoint administratifs	62	3	0	0	0	0	0	0	2	1	68	67	1	58	9	1	0	1	14	53	0	0	
FILIERE ADMINISTRATIVE	82	33	0	231	0	0	0	0	10	27	383	381	2	226	120	37	10	17	98	258	0	0	
FILIERE TECHNIQUE																							
Ingénieurs en chef	0	0	0	0	0	0	0	0	1	1	1	0	0	0	1	1	0	0	0	0	0	0	
Ingénieurs	0	3	0	25	0	0	0	0	1	5	34	34	0	19	8	7	5	0	23	6	0	0	
Techniciens	0	5	0	5	0	0	0	0	1	1	12	12	0	11	1	0	1	0	9	2	0	0	
Agents de maîtrise	1	1	0	0	0	0	0	0	0	1	3	3	0	3	0	0	1	0	2	0	0	0	
Adjoint techniques	122	1	0	2	0	0	0	0	2	6	133	131	2	85	21	27	3	3	69	58	0	0	
Adjoint techniques des établissements d'enseignement	0	0	0	0	0	0	0	0	0	1	1	1	0	0	0	1	0	1	0	0	0	0	
FILIERE TECHNIQUE	123	10	0	32	0	0	0	0	4	15	184	182	2	118	30	36	11	4	103	66	0	0	
FILIERE CULTURELLE																							
Conservateurs du patrimoine	0	0	0	0	0	0	0	0	0	0	0	0	0	0	0	0	0	0	0	0	0	0	
Conservateurs des bibliothèques	0	0	0	0	0	0	0	0	0	0	0	0	0	0	0	0	0	0	0	0	0	0	
Attachés de conservation du patrimoine	2	1	0	0	0	0	0	0	0	2	5	5	0	2	1	2	0	2	0	3	0	0	
Bibliothécaires	0	0	0	0	0	0	0	0	0	0	0	0	0	0	0	0	0	0	0	0	0	0	
Directeurs d'établissements d'enseignement artistique	0	0	0	0	0	0	0	0	0	0	0	0	0	0	0	0	0	0	0	0	0	0	
Professeurs d'enseignement artistique	0	0	0	0	0	0	0	0	0	0	0	0	0	0	0	0	0	0	0	0	0	0	
Assistants de conservation du patrimoine et des bibliothèques	0	2	0	1	0	0	0	0	1	2	6	5	1	5	0	1	0	2	2	2	0	0	
Assistants d'enseignement artistique	0	0	0	0	0	0	0	0	0	0	0	0	0	0	0	0	0	0	0	0	0	0	
Adjointes territoriales du patrimoine	4	0	0	0	0	0	0	0	0	4	4	4	0	2	1	1	0	0	2	2	0	0	
FILIERE CULTURELLE	6	3	0	1	0	0	0	0	1	4	15	14	1	9	2	4	0	4	4	7	0	0	
FILIERE SPORTIVE																							
Conseillers des APS	0	0	0	0	0	0	0	0	0	0	0	0	0	0	0	0	0	0	0	0	0	0	
Educateurs des APS	0	0	0	0	0	0	0	0	0	0	0	0	0	0	0	0	0	0	0	0	0	0	
Opérateurs des APS	0	0	0	0	0	0	0	0	0	0	0	0	0	0	0	0	0	0	0	0	0	0	
FILIERE SPORTIVE	0	0	0	0	0	0	0	0	0	0	0	0	0	0	0	0	0	0	0	0	0	0	
FILIERE SOCIALE																							
Conseillers socio-éducatifs	0	0	0	8	0	0	0	0	1	9	9	0	4	3	2	0	1	1	7	0	0	0	
Assistants socio-éducatifs	27	11	0	268	0	0	0	0	9	6	321	321	0	158	123	40	0	6	30	285	0	0	
Educateurs de jeunes enfants	0	0	0	3	0	0	0	0	0	3	3	0	3	0	0	0	0	0	1	2	0	0	
Moniteurs-éducateurs et intervenants familiaux	0	0	0	0	0	0	0	0	0	0	0	0	0	0	0	0	0	0	0	0	0	0	
Agents spécialisés des écoles maternelles (ASEM)	0	0	0	0	0	0	0	0	0	0	0	0	0	0	0	0	0	0	0	0	0	0	
Agents sociaux	0	0	0	0	0	0	0	0	0	0	0	0	0	0	0	0	0	0	0	0	0	0	
FILIERE SOCIALE	27	11	0	279	0	0	0	0	9	7	333	333	0	165	126	42	0	7	32	294	0	0	
FILIERE MEDICO-SOCIALE																							
Médecins	1	0	0	15	0	0	0	0	2	18	18	0	15	1	2	1	1	1	15	0	0	0	
Psychologues	4	1	0	38	0	0	0	0	3	46	45	1	33	11	2	1	2	1	42	0	0	0	
Sages-femmes	2	0	0	0	0	0	0	0	0	2	2	0	2	0	0	0	0	0	0	2	0	0	
Cadres de santé paramédicaux	0	0	0	0	0	0	0	0	0	0	0	0	0	0	0	0	0	0	0	0	0	0	
Puéricultrices cadres de santé	0	0	0	0	0	0	0	0	0	0	0	0	0	0	0	0	0	0	0	0	0	0	
Puéricultrices*	9	0	0	6	0	0	0	0	2	17	16	1	8	5	4	0	2	0	15	0	0	0	
Cadres de santé infirmiers, rééducateurs et assistants médico-techniques	0	0	0	0	0	0	0	0	0	0	0	0	0	0	0	0	0	0	0	0	0	0	
Infirmiers en soins généraux	3	0	0	1	0	0	0	0	0	4	4	0	4	0	0	0	0	0	4	0	0	0	
Infirmiers	0	0	0	0	0	0	0	0	0	0	0	0	0	0	0	0	0	0	0	0	0	0	
Aides-soignants	0	0	0	0	0	0	0	0	0	0	0	0	0	0	0	0	0	0	0	0	0	0	
Auxiliaires de puériculture	0	0	0	0	0	0	0	0	0	0	0	0	0	0	0	0	0	0	0	0	0	0	
Auxiliaires de soins	0	0	0	0	0	0	0	0	0	0	0	0	0	0	0	0	0	0	0	0	0	0	
FILIERE MEDICO-SOCIALE	19	1	0	60	0	0	0	0	7	87	85	2	62	17	8	2	5	2	78	0	0	0	

CADRE D'EMPLOIS	Type de recrutement								Autres contractuels (articles 38, 38bis, 47,136...)	CDI	Total	Tous emplois exerçant à		Ancienneté dans la collectivité			CDI		CDD		Dont SPV	
	Article L332-13	Article L332-14	Article L332-8,1	Article L332-8,2*	Article L332-8,3*	Article L332-8,4*	Article L332-8, 5*	Article L332-8,6*				Temps complet	Temps non complet	Moins de 3 ans	de 3 ans à moins de 6 ans	6 ans et plus	Hommes	Femmes	Hommes	Femmes	Hommes	Femmes
	Remplaçants	Affectés sur un poste vacant	Pas de cadre d'emplois existant	Les besoins des services ou la nature des fonctions le justifient	Tous les emplois pour les communes de moins de 1 000 habitants et les groupements de communes de moins de 15 000 habitants	Tous les emplois pour les communes nouvelles issues de la fusion de communes de moins de 1 000 habitants	Temps non complet des autres collectivités territoriales ou établissements mentionnés à l'article 2, lorsque la quotité de temps de travail est inférieure à 50 %	Communes de moins de 2000 hab. et groupements de communes de moins de 10 000 hab. dont la création ou la suppression dépend de la décision d'une autorité qui s'impose à la collectivité														
FILIERE MEDICO-TECHNIQUE																						
Masseurs-kinésithérapeutes, psychomotriciens et orthophonistes	0	0	0	0	0	0	0	0	0	0	0	0	0	0	0	0	0	0	0	0		
Pédicures-podologues, ergothérapeutes, orthoptistes et manipulateurs d'électroradiologie médicale hors classe	0	0	0	0	0	0	0	0	0	0	0	0	0	0	0	0	0	0	0	0		
Biologistes, vétérinaires, pharmaciens	0	0	0	0	0	0	0	0	0	0	0	0	0	0	0	0	0	0	0	0		
Techniciens paramédicaux	0	0	0	0	0	0	0	0	0	0	0	0	0	0	0	0	0	0	0	0		
FILIERE MEDICO-TECHNIQUE	0	0	0	0	0	0	0	0	0	0	0	0	0	0	0	0	0	0	0	0		
FILIERE POLICE MUNICIPALE																						
Directeur de police municipale	0	0	0	0	0	0	0	0	0	0	0	0	0	0	0	0	0	0	0	0		
Chefs de service de police municipale	0	0	0	0	0	0	0	0	0	0	0	0	0	0	0	0	0	0	0	0		
Agents de police municipale	0	0	0	0	0	0	0	0	0	0	0	0	0	0	0	0	0	0	0	0		
Gardes-champêtres	0	0	0	0	0	0	0	0	0	0	0	0	0	0	0	0	0	0	0	0		
FILIERE POLICE MUNICIPALE	0	0	0	0	0	0	0	0	0	0	0	0	0	0	0	0	0	0	0	0		
FILIERE INCENDIE ET SECOURS																						
Contrôleurs, colonels	0	0	0	0	0	0	0	0	0	0	0	0	0	0	0	0	0	0	0	0		
Capitaines, commandants, lieutenants-colonels	0	0	0	0	0	0	0	0	0	0	0	0	0	0	0	0	0	0	0	0		
Médecins, pharmaciens	0	0	0	0	0	0	0	0	0	0	0	0	0	0	0	0	0	0	0	0		
Lieutenants	0	0	0	0	0	0	0	0	0	0	0	0	0	0	0	0	0	0	0	0		
Cadres de santé	0	0	0	0	0	0	0	0	0	0	0	0	0	0	0	0	0	0	0	0		
Infirmiers	0	0	0	0	0	0	0	0	0	0	0	0	0	0	0	0	0	0	0	0		
Sous-officiers	0	0	0	0	0	0	0	0	0	0	0	0	0	0	0	0	0	0	0	0		
Sapeurs et caporaux	0	0	0	0	0	0	0	0	0	0	0	0	0	0	0	0	0	0	0	0		
FILIERE INCENDIE-SECOURS	0	0	0	0	0	0	0	0	0	0	0	0	0	0	0	0	0	0	0	0		
FILIERE ANIMATION																						
Animateurs	0	0	0	0	0	0	0	0	0	0	0	0	0	0	0	0	0	0	0	0		
Adjoints d'animation	0	0	0	0	0	0	0	0	0	0	0	0	0	0	0	0	0	0	0	0		
FILIERE ANIMATION	0	0	0	0	0	0	0	0	0	0	0	0	0	0	0	0	0	0	0	0		
TOTAL	257	58	0	603	0	0	0	0	24	60	1 002	995	7	580	295	127	23	37	239	703	0	

* Comptabiliser les puéricultrices du cadre d'emplois du décret n° 92-859 du 28 août 1992 modifié et du cadre d'emplois du décret n° 2014-923 du 18 août 2014.

Champ : le tableau qui suit concerne les contractuels occupant un emploi permanent à temps complet ou non complet et ayant été rémunérés au moins un jour durant l'année 2022 (hors heures supplémentaires et/ou complémentaires)

[Retour au sommaire](#)

Filières	Hommes 1.2.4(1)	Femmes 1.2.4(2)
FILIERE ADMINISTRATIVE	93,84	238,46
Catégorie A	67,09	113,71
Catégorie B	16,42	77,92
Catégorie C	10,33	46,83
FILIERE TECHNIQUE	106,39	68,91
Catégorie A	32,10	5,77
Catégorie B	9,67	2,08
Catégorie C	64,62	61,06
FILIERE CULTURELLE	4,75	8,09
Catégorie A	0,00	2,50
Catégorie B	2,83	4,09
Catégorie C	1,92	1,50
FILIERE SPORTIVE	0,00	0,00
Catégorie A	0,00	0,00
Catégorie B	0,00	0,00
Catégorie C	0,00	0,00
FILIERE SOCIALE	25,67	263,23
Catégorie A	25,67	263,23
Catégorie B	0,00	0,00
Catégorie C	0,00	0,00
FILIERE MEDICO-SOCIALE	3,17	69,43
Catégorie A	3,17	69,43
Catégorie B	0,00	0,00
Catégorie C	0,00	0,00
FILIERE MEDICO-TECHNIQUE	0,25	0,25
Catégorie A	0,25	0,25
Catégorie B	0,00	0,00
Catégorie C	0,00	0,00
FILIERE POLICE MUNICIPALE	0,00	0,00
Catégorie A	0,00	0,00
Catégorie B	0,00	0,00
Catégorie C	0,00	0,00

Filières	Hommes 1.2.4(1)	Femmes 1.2.4(2)
FILIERE INCENDIE ET SECOURS	0,00	0,00
Catégorie A	0,00	0,00
Catégorie B	0,00	0,00
Catégorie C	0,00	0,00
FILIERE ANIMATION	0,00	0,00
Catégorie B	0,00	0,00
Catégorie C	0,00	0,00
TOTAL	234,07	648,37

Avez-vous conclu un ou plusieurs contrats à durée indéterminé au cours de l'année ? Oui

Fondement du recrutement							Cas particuliers	Total
Article L332-8,1	Article L332-8,2°	Article L332-8,3°	Article L332-8,4°	Article L332-8, 5°	Article L332-8,6°			
Pas de cadre d'emplois existant	Les besoins des services ou la nature des fonctions le justifient	Tous les emplois pour les communes de moins de 1 000 habitants et les groupements de communes de moins de 15 000 habitants	Tous les emplois pour les communes nouvelles issues de la fusion de communes de moins de 1 000 habitants	Temps non complet des autres collectivités territoriales ou établissements mentionnés à l'article 2, lorsque la quotité de temps de travail est inférieure à 50 %	Communes de moins de 2000 hab. et groupements de communes de moins de 10 000 hab. dont la création ou la suppression dépend de la décision d'une autorité qui s'impose à la collectivité			

FILIÈRE ADMINISTRATIVE								
Administrateurs	0	0	0	0	0	0	0	0
Attachés	0	8	0	0	0	0	0	8
Secrétaires de mairie	0	0	0	0	0	0	0	0
Rédacteurs	0	1	0	0	0	0	0	1
Adjoint administratifs	0	0	0	0	0	0	0	0
FILIÈRE ADMINISTRATIVE	0	9	0	0	0	0	0	9
FILIÈRE TECHNIQUE								
Ingénieurs en chef	0	0	0	0	0	0	0	0
Ingénieurs	0	0	0	0	0	0	0	0
Techniciens	0	0	0	0	0	0	0	0
Agents de maîtrise	0	1	0	0	0	0	0	1
Adjoint techniques	0	0	0	0	0	0	0	0
Adjoint techniques des établissements d'enseignement	0	0	0	0	0	0	0	0
FILIÈRE TECHNIQUE	0	1	0	0	0	0	0	1

Foncement du recrutement								Total
Article L332-8,1	Article L332-8,2°	Article L332-8,3°	Article L332-8,4°	Article L332-8, 5°	Article L332-8,6°	Cas particuliers		
Pas de cadre d'emplois existant	Les besoins des services ou la nature des fonctions le justifient	Tous les emplois pour les communes de moins de 1 000 habitants et les groupements de communes de moins de 15 000 habitants	Tous les emplois pour les communes nouvelles issues de la fusion de communes de moins de 1 000 habitants	Temps non complet des autres collectivités territoriales ou établissements mentionnés à l'article 2, lorsque la quotité de temps de travail est inférieure à 50 %	Communes de moins de 2000 hab. et groupements de communes de moins de 10 000 hab. dont la création ou la suppression dépend de la décision d'une autorité qui s'impose à la collectivité			
FILIERE CULTURELLE								
Conservateurs du patrimoine	0	0	0	0	0	0	0	0
Conservateurs des bibliothèques	0	0	0	0	0	0	0	0
Attachés de conservation du patrimoine	0	1	0	0	0	0	0	1
Bibliothécaires	0	0	0	0	0	0	0	0
Directeurs d'établissements d'enseignement artistique	0	0	0	0	0	0	0	0
Professeurs d'enseignement artistique	0	0	0	0	0	0	0	0
Assistants de conservation du patrimoine et des bibliothèques	0	0	0	0	0	0	0	0
Assistants d'enseignement artistique	0	0	0	0	0	0	0	0
Adjoints territoriaux du patrimoine	0	0	0	0	0	0	0	0
FILIERE CULTURELLE	0	1	0	0	0	0	0	1
FILIERE SPORTIVE								
Conseillers des APS	0	0	0	0	0	0	0	0
Educateurs des APS	0	0	0	0	0	0	0	0
Opérateurs des APS	0	0	0	0	0	0	0	0
FILIERE SPORTIVE	0	0	0	0	0	0	0	0
FILIERE SOCIALE								
Conseillers socio-éducatifs	0	0	0	0	0	0	0	0
Assistants socio-éducatifs	0	5	0	0	0	0	0	5
Educateurs de jeunes enfants	0	0	0	0	0	0	0	0
Moniteurs-éducateurs et intervenants familiaux	0	0	0	0	0	0	0	0
Agents spécialisés des écoles maternelles (ASEM)	0	0	0	0	0	0	0	0
Agents sociaux	0	0	0	0	0	0	0	0
FILIERE SOCIALE	0	5	0	0	0	0	0	5

Fondement du recrutement								Total
Article L332-8,1	Article L332-8,2°	Article L332-8,3°	Article L332-8,4°	Article L332-8, 5°	Article L332-8,6°	Cas particuliers		
Pas de cadre d'emplois existant	Les besoins des services ou la nature des fonctions le justifient	Tous les emplois pour les communes de moins de 1 000 habitants et les groupements de communes de moins de 15 000 habitants	Tous les emplois pour les communes nouvelles issues de la fusion de communes de moins de 1 000 habitants	Temps non complet des autres collectivités territoriales ou établissements mentionnés à l'article 2, lorsque la quotité de temps de travail est inférieure à 50 %	Communes de moins de 2000 hab. et groupements de communes de moins de 10 000 hab. dont la création ou la suppression dépend de la décision d'une autorité qui s'impose à la collectivité			
FILIERE MEDICO-SOCIALE								
Médecins	0	0	0	0	0	0	0	0
Psychologues	0	1	0	0	0	0	0	1
Sages-femmes	0	0	0	0	0	0	0	0
Cadres de santé paramédicaux	0	0	0	0	0	0	0	0
Puéricultrices cadres de santé	0	0	0	0	0	0	0	0
Puéricultrices*	0	1	0	0	0	0	0	1
Cadres de santé infirmiers, rééducateurs et assistants médico-techniques	0	0	0	0	0	0	0	0
Infirmiers en soins généraux	0	0	0	0	0	0	0	0
Infirmiers	0	0	0	0	0	0	0	0
Aides-soignants	0	0	0	0	0	0	0	0
Auxiliaires de puériculture	0	0	0	0	0	0	0	0
Auxiliaires de soins	0	0	0	0	0	0	0	0
FILIERE MEDICO-SOCIALE	0	2	0	0	0	0	0	2
FILIERE MEDICO-TECHNIQUE								
Masseurs-kinésithérapeutes, psychomotriciens et orthophonistes	0	0	0	0	0	0	0	0
Pédicures-podologues, ergothérapeutes, orthoptistes et manipulateurs d'électroradiologie médicale	0	0	0	0	0	0	0	0
Biologistes, vétérinaires, pharmaciens	0	0	0	0	0	0	0	0
Techniciens paramédicaux	0	0	0	0	0	0	0	0
FILIERE MEDICO-TECHNIQUE	0	0	0	0	0	0	0	0
FILIERE POLICE MUNICIPALE								
Directeur de police municipale	0	0	0	0	0	0	0	0
Chefs de service de police municipale	0	0	0	0	0	0	0	0
Agents de police municipale	0	0	0	0	0	0	0	0
Gardes-champêtres	0	0	0	0	0	0	0	0
FILIERE POLICE MUNICIPALE	0	0	0	0	0	0	0	0

Fondement du recrutement								Total
Article L332-8,1	Article L332-8,2°	Article L332-8,3°	Article L332-8,4°	Article L332-8, 5°	Article L332-8,6°	Cas particuliers		
Pas de cadre d'emplois existant	Les besoins des services ou la nature des fonctions le justifient	Tous les emplois pour les communes de moins de 1 000 habitants et les groupements de communes de moins de 15 000 habitants	Tous les emplois pour les communes nouvelles issues de la fusion de communes de moins de 1 000 habitants	Temps non complet des autres collectivités territoriales ou établissements mentionnés à l'article 2, lorsque la quotité de temps de travail est inférieure à 50 %	Communes de moins de 2000 hab. et groupements de communes de moins de 10 000 hab. dont la création ou la suppression dépend de la décision d'une autorité qui s'impose à la collectivité			
FILIERE INCENDIE ET SECOURS								
Contrôleurs, colonels	0	0	0	0	0	0	0	0
Capitaines, commandants, lieutenants-colonels	0	0	0	0	0	0	0	0
Médecins, pharmaciens	0	0	0	0	0	0	0	0
Lieutenants	0	0	0	0	0	0	0	0
Cadres de santé	0	0	0	0	0	0	0	0
Infirmiers	0	0	0	0	0	0	0	0
Sous-officiers	0	0	0	0	0	0	0	0
Sapeurs et caporaux	0	0	0	0	0	0	0	0
FILIERE INCENDIE-SECOURS	0	0	0	0	0	0	0	0
FILIERE ANIMATION								
Animateurs	0	0	0	0	0	0	0	0
Adjoints d'animation	0	0	0	0	0	0	0	0
FILIERE ANIMATION	0	0	0	0	0	0	0	0
TOTAL	0	18	0	0	0	0	0	18

Champ : les tableaux qui suivent concernent les agents contractuels sur un emploi non permanent ayant été rémunérés au moins un jour durant l'année 2022

Tableau 1.3.1.a - Autres contractuels sur emploi non permanent en effectif physique

	Effectifs rémunérés au 31 décembre 2022			Effectifs ayant été rémunérés au moins un jour entre le 1er janvier 2022 et le 31 décembre 2022		
	Hommes 1.3.1(1)	Femmes 1.3.1(2)	Total	Hommes 1.3.1(3)	Femmes 1.3.1(4)	Total
Collaborateurs de cabinet (article 110 de la loi du 26 janvier 1984)	2	7	9	2	7	9
Contractuels recrutés sur un contrat de projet	0	0	0	0	0	0
Assistants maternels	0	0	0	0	0	0
Assistants familiaux	224	2 387	2 611	242	2 558	2 800
Accueillants familiaux (Loi DALO de 2007)	0	0	0	0	0	0
Agents contractuels recrutés pour faire face à un accroissement temporaire d'activité ou un accroissement saisonnier d'activité (article 3 de la loi du 26 janvier 1984)	45	108	153	99	228	327
Personnes ayant bénéficié d'un emploi aidé	0	0	0	0	0	0
Contractuels employés par les CDG et mis à disposition des collectivités (A renseigner <u>uniquement</u> par les CDG)	0	0	0	0	0	0
Apprentis	65	64	129	94	114	208
Personnes bénéficiant d'une rémunération accessoire autorisée par la réglementation sur le cumul des emplois	0	0	0	0	0	0
Vacataires (hors jury de concours)	66	131	197	76	152	228
Autres (agents non classables dans les catégories précédentes)	56	80	136	68	85	153
TOTAL	458	2 777	3 235	581	3 144	3 725

Tableau 131b - Autres contractuels sur emploi non permanent en Equivalent Temps Plein Rémunéré

	Nombre de contractuels sur emploi non permanent en Equivalent Temps Plein Rémunéré sur l'année 2022		
	Hommes 1.3.1b(1)	Femmes 1.3.1b(2)	Total
Collaborateurs de cabinet (article 110 de la loi du 26 janvier 1984)	2,00	6,42	8,42
Contractuels recrutés sur un contrat de projet	0,00	0,00	0,00
Assistants maternels	0,00	0,00	0,00
Assistants familiaux	242,00	2 558,00	2 800,00
Accueillants familiaux (Loi DALO de 2007)	0,00	0,00	0,00
Agents contractuels recrutés pour faire face à un accroissement temporaire d'activité ou un accroissement saisonnier d'activité (article 3 de la loi du 26 janvier 1984)	43,58	103,00	146,58
Personnes ayant bénéficié d'un emploi aidé	0,00	0,00	0,00
Contractuels employés par les CDG et mis à disposition des collectivités (A renseigner <u>uniquement par les CDG</u>)	0,00	0,00	0,00
Apprentis	67,17	76,75	143,92
Personnes bénéficiant d'une rémunération accessoire autorisée par la réglementation sur le cumul des emplois	0,00	0,00	0,00
Vacataires (hors jury de concours)	11,78	18,40	30,18
Autres (agents non classables dans les catégories précédentes)	17,42	23,83	41,25
TOTAL	383,95	2 786,40	3 170,35

Champ : personnes de droit public ou privé qui sont dans le cadre d'une mission temporaire et qui sont mises à disposition par les CDG ou intérimaires, ayant été présentes au moins un jour durant l'année 2022.

Avez-vous eu recours à du personnel temporaire provenant d'une entreprise privée ou bien un CDG ?	Non
---	-----

	Effectifs présents au 31 décembre 2022	
	Hommes 1.3.2(1)	Femmes 1.3.2(2)
Personnels remplaçants mis à disposition par le centre de gestion	0	0
FILIERE ADMINISTRATIVE	0	0
FILIERE TECHNIQUE	0	0
FILIERE CULTURELLE	0	0
FILIERE SPORTIVE	0	0
FILIERE SOCIALE	0	0
FILIERE MEDICO-SOCIALE	0	0
FILIERE MEDICO-TECHNIQUE	0	0
FILIERE POLICE MUNICIPALE	0	0
FILIERE INCENDIE ET SECOURS	0	0
FILIERE ANIMATION	0	0
Personnels employés dans le cadre du recours au service des entreprises (intérim)	0	0

Effectifs présents au moins un jour entre le 1er janvier 2022 et le 31 décembre 2022	
Hommes 1.3.2(3)	Femmes 1.3.2(4)
0	0
0	0
0	0
0	0
0	0
0	0
0	0
0	0
0	0
0	0
0	0
0	0
0	0

Champ : les tableaux qui suivent concernent les fonctionnaires titulaires et stagiaires et les contractuels occupant un emploi permanent ou un emploi non permanent, présents au 31/12/2022.

Sexe	Age*	Titulaires et stagiaires	Contractuels occupant un emploi permanent	Contractuels occupant un emploi non permanent
		1.4.0 (1)	1.4.0 (2)	1.4.0 (3)
HOMMES	moins de 20 ans	1	0	23
	20 à 24 ans	21	16	78
	25 à 29 ans	46	32	45
	30 à 34 ans	113	36	19
	35 à 39 ans	168	45	23
	40 à 44 ans	242	35	42
	45 à 49 ans	312	26	44
	50 à 54 ans	469	36	53
	55 à 59 ans	429	20	59
	60 à 64 ans	236	14	65
	65 ans et plus	16	2	7
	TOTAL	2 053	262	458
FEMMES	moins de 20 ans	0	0	9
	20 à 24 ans	16	76	102
	25 à 29 ans	89	182	99
	30 à 34 ans	275	126	103
	35 à 39 ans	446	104	166
	40 à 44 ans	761	82	226
	45 à 49 ans	796	51	374
	50 à 54 ans	959	55	476
	55 à 59 ans	1 079	40	544
	60 à 64 ans	647	19	460
	65 ans et plus	56	5	218
	TOTAL	5 124	740	2 777
ENSEMBLE	moins de 20 ans	1	0	32
	20 à 24 ans	37	92	180
	25 à 29 ans	135	214	144
	30 à 34 ans	388	162	122
	35 à 39 ans	614	149	189
	40 à 44 ans	1 003	117	268
	45 à 49 ans	1 108	77	418
	50 à 54 ans	1 428	91	529
	55 à 59 ans	1 508	60	603
	60 à 64 ans	883	33	525
	65 ans et plus	72	7	225
	TOTAL	7 177	1 002	3 235

1.4.1 Nombre d'agents originaires de la collectivité en positions statutaires particulières au 31/12/2022, par sexe

Champ : les tableaux qui suivent concernent les fonctionnaires et contractuels sur emploi permanent, en positions statutaires particulières au 31/12/2022.

au 31/12/2022	Hommes	Femmes	Total
En congé parental (article 75) <i>Fonctionnaires et contractuels</i>	0	7	7
En disponibilité (article 72) hors ceux mis en disponibilité d'office ou bénéficiaires d'un congé équivalent pour les contractuels <i>Fonctionnaires et contractuels</i>	59	181	240
<i>dont disponibilité de droit</i>	9	59	68
En disponibilité d'office ou bénéficiaires d'un congé équivalent <i>Fonctionnaires et contractuels</i>	27	62	89
En congé spécial (article 99) <i>Fonctionnaires uniquement</i>	0	0	0

Détachés dans une autre structure (article 64) <i>Fonctionnaires uniquement :</i>	Hommes	Femmes	Total
Fonction publique d'Etat	13	37	50
Fonction publique hospitalière	0	2	2
Autre collectivité	6	7	13
Détachement d'office auprès d'une personne morale de droit privé ou d'une personne morale de droit public gérant un service public industriel et commercial	0	1	1
Autres structures*	7	3	10

*Par exemple : fonction publique d'un Etat de l'Union européenne (FPEUE).

Détachés au sein de leur propre collectivité : <i>Fonctionnaires uniquement</i>	Hommes	Femmes	Total
Détachés sur un emploi fonctionnel dans leur collectivité	3	2	5
Détachés sur un emploi de cabinet dans leur collectivité	0	4	4
Changement de filière	0	0	0

Mis à disposition dans une autre structure (articles 61 et 136) <i>Fonctionnaires et contractuels</i>	Hommes	Femmes	Total
Ensemble	18	62	80
<i>dont mis à disposition d'une organisation syndicale</i>	10	11	21

Champ : fonctionnaires originaires d'une autre structure, en position statutaire particulière au 31/12/2022.

au 31/12/2022	Emploi non fonctionnel		Emploi fonctionnel		Emploi de cabinet	
	Hommes	Femmes	Hommes	Femmes	Hommes	Femmes
Détachés dans votre collectivité et issus de :						
Fonction publique d'Etat	31	23	0	0	0	4
Fonction publique hospitalière	6	91	0	0	0	0
Autre collectivité	5	4	0	0	0	0
Autres structures*	1	8	0	0	0	0

*par exemple : fonction publique d'un Etat de l'Union européenne (FPEUE).

1.4.3 - Nombre d'agents originaires d'une autre structure mis à disposition (*)

Champ : fonctionnaires et contractuels sur emploi permanent originaires d'une autre structure, en position statutaire particulière au 31/12/2022.

au 31/12/2022	Fonctionnaires		Contractuels sur emploi permanent	
	Hommes	Femmes	Hommes	Femmes
Mis à disposition de votre collectivité	5	3	0	0
<i>dont originaire de la fonction publique d'Etat</i>	0	0	0	0

(*) Décret n° 2008-580 du 18 juin 2008 relatif au régime de la mise à disposition applicable aux collectivités territoriales et aux établissements publics

1.4.4 - Fonctionnaires pris en charge par le CDG ou le CNFPT (articles 53 et 97)

Remarque : seuls le CNFPT et les CDG doivent renseigner cet indicateur

Avez-vous assuré la prise en charge d'un fonctionnaire momentanément privé d'emploi au cours de l'année ?	(Vide)
---	--------

Si OUI, afficher le tableau suivant :

au 31/12/2022	Hommes	Femmes	Total
Depuis moins d'1 an	0	0	0
De 1 an à moins de 2 ans	0	0	0
De 2 ans à moins de 5 ans	0	0	0
entre 5 et 10 ans	0	0	0

Fin de la prise en charge au terme de 10 années en raison :

- de l'expiration des droits à prise en charge financière	0	0	0
- de l'admission à la retraite	0	0	0
- du non-respect grave et répété de ses obligations	0	0	0
- du refus répété des offres d'emplois proposées	0	0	0

Nombre d'agents en situation de handicap bénéficiant de l'obligation d'emploi des travailleurs handicapés (y compris reclassés) par catégorie hiérarchique, statut et sexe

[Retour au sommaire](#)

Tableau 1.6.1.0 : Collectivités concernées

Y a-t-il, parmi les fonctionnaires et contractuels rémunérés au 31/12/2022 de votre collectivité, des agents bénéficiant de l'obligation d'emploi - travailleurs handicapés (BOETH), y compris reclassés ?	Oui
--	-----

Si OUI, afficher les tableaux suivants :

Champ : le tableau qui suit concerne les fonctionnaires et contractuels (sur emploi permanent ou non permanent), en situation de handicap et bénéficiant de

Tableau 1.6.1.a : Agents BOETH sur un emploi permanent

Catégorie hiérarchique	Titulaires et stagiaires		Contractuels sur emploi permanent	
	Hommes	Femmes	Hommes	Femmes
A	30	201	5	18
B	32	136	4	7
C	131	288	2	1

Tableau 1.6.1.b : Agents BOETH sur un emploi NON permanent

Contractuels sur emploi NON permanent			
TOTAL		Dont apprentis	
Hommes	Femmes	Hommes	Femmes
13	30	1	2

1.6.2 - Respect de l'obligation d'emploi : dépenses réalisées couvrant partiellement l'obligation d'emploi (ouvrant droit à réduction des unités manquantes) et taux d'emploi

[Retour au sommaire](#)

Champ : toutes les collectivités sont concernées y compris celles de moins de 20 agents.

1.6.2a -- Dépenses réalisées couvrant partiellement l'obligation d'emploi	
Montant des dépenses afférentes à la passation de contrats de fourniture, de sous-traitance ou de prestations de services avec des entreprises adaptées, des établissements ou services d'aide par le travail ou avec des travailleurs indépendants handicapés, calculé dans les conditions fixées à l'article 6-1	203 693 €
Montant des dépenses destinées à favoriser l'accueil, l'insertion ou le maintien dans l'emploi des travailleurs handicapés, qui ne lui incombent pas en application d'une disposition législative ou réglementaire, calculé dans les conditions fixées à l'article 6-2	104 095 €
Unités déductibles *	17,71

1.6.2b - Taux d'emploi (calculé sur le champ des emplois permanents)	
Nombre de travailleurs en situation de handicap bénéficiaires de l'OETH sur emploi permanent employés par la collectivité au 31/12/2022	855
Taux d'emploi direct des travailleurs en situation de handicap	10,45
Taux d'emploi légal des travailleurs en situation de handicap	10,67

(*) Les unités déductibles sont le résultat de la conversion en unités du montant en euro des quatre types de dépenses couvrant partiellement l'obligation. Le nombre d'unités déductibles est égal au quotient obtenu en divisant le montant des dépenses réalisées en application du premier alinéa de l'article L. 323-8 et de celles affectées à des mesures adoptées en vue de faciliter l'insertion professionnelle des personnes en situation de handicap dans la fonction publique (art. 6 du décret n°2006-501 relatif au FIPHFP), par le traitement brut annuel minimum servi à un agent occupant à temps complet un emploi public apprécié au 31 décembre de l'année 2020 (17 375,78 €).

Tableau 1.8.1.a : Fonctionnaires

Existe-t-il au sein de votre collectivité des fonctionnaires autorisés à exercer une activité à titre accessoire ?	Oui
--	-----

Si OUI, afficher le tableau suivant :

Type d'activité exercée à titre accessoire prévu par l'article 11 du décret n°2020-69 du 30 janvier 2020	Hommes			Femmes			Total
	Catégorie A	Catégorie B	Catégorie C	Catégorie A	Catégorie B	Catégorie C	
Expertise et consultation (Art.11, 1°)	3	0	0	3	0	0	6
Enseignement et formation (Art.11, 2°)	46	4	6	99	7	7	169
Activité à caractère sportif ou culturel (Art.11, 3°)	0	0	0	2	2	0	4
Activité agricole (Art.11, 4°)	0	1	0	0	1	0	2
Activité de conjoint collaborateur au sein d'une entreprise artisanale, commerciale ou libérale (Art.11, 5°)	0	0	0	1	0	0	1
Aide à domicile à un ascendant, à un descendant, à son conjoint, à son partenaire lié par un pacte civil de solidarité ou à son concubin (Art.11, 6°)	0	0	0	0	0	0	0
Travaux de faible importance réalisés chez des particuliers (Art.11, 7°)	0	0	0	0	0	0	0
Activité d'intérêt général exercée auprès d'une personne publique ou auprès d'une personne privée à but non lucratif (Art.11, 8°)	0	0	1	0	0	0	1
Mission d'intérêt public de coopération internationale ou auprès d'organismes d'intérêt général à caractère international ou d'un Etat étranger (Art.11, 9°)	0	0	0	0	0	0	0
Services à la personne (Art.11, 10°)	2	0	0	12	0	0	14
Vente de biens produits personnellement par l'agent (Art.11, 11°)	0	0	0	1	0	0	1
Total	51	5	7	118	10	7	198

Tableau 1.8.1.b : Contractuels sur emploi permanent

Existe-t-il au sein de votre collectivité des contractuels autorisés à exercer une activité à titre accessoire ?	Oui
--	-----

Si OUI, afficher le tableau suivant :

Type d'activité exercée à titre accessoire prévu par l'article 11 du décret n°2020-69 du 30 janvier 2020	Hommes			Femmes			Total
	Catégorie A	Catégorie B	Catégorie C	Catégorie A	Catégorie B	Catégorie C	
Expertise et consultation (Art.11, 1°)	0	0	0	1	0	0	1
Enseignement et formation (Art.11, 2°)	15	2	0	9	4	0	30
Activité à caractère sportif ou culturel (Art.11, 3°)	0	0	0	1	0	0	1
Activité agricole (Art.11, 4°)	0	0	0	0	0	0	0
Activité de conjoint collaborateur au sein d'une entreprise artisanale, commerciale ou libérale (Art.11, 5°)	0	0	0	0	0	0	0
Aide à domicile à un ascendant, à un descendant, à son conjoint, à son partenaire lié par un pacte civil de solidarité ou à son concubin (Art.11, 6°)	0	0	0	0	0	0	0
Travaux de faible importance réalisés chez des particuliers (Art.11, 7°)	0	0	0	0	0	0	0

Activité d'intérêt général exercée auprès d'une personne publique ou auprès d'une personne privée à but non lucratif (Art.11, 8°)	0	0	0	2	0	0	2
Mission d'intérêt public de coopération internationale ou auprès d'organismes d'intérêt général à caractère international ou d'un Etat étranger (Art.11, 9°)	0	0	0	0	0	0	0
Services à la personne (Art.11, 10°)	0	0	0	3	0	0	3
Vente de biens produits personnellement par l'agent (Art.11, 11°)	0	0	0	0	0	0	0
Total	15	2	0	16	4	0	37

TABLEAU INTRODUCTIF PARTIES B et C - RECRUTEMENT ET PARCOURS PROFESSIONNEL



1.9.0

Bilan des arrivées et départs dans l'année 2022

[Retour au sommaire](#)

Champ : le tableau qui suit concerne les agents en emploi permanent dans la collectivité au 31/12/2022 et ceux arrivés en 2022.

Nombre d'agents sur emploi permanent au 31/12/2022	Nombre d'arrivées dans la collectivité en 2022	Nombre de départs de la collectivité en 2022	Nombre d'agents sur emploi permanent au 31/12/2022
Cf synthèse	Cf synthèse	Cf synthèse	Cf synthèse

Champ : les tableaux qui suivent concernent les fonctionnaires et contractuels occupant un emploi fonctionnel, arrivés en 2022 et rémunérés au 31/12/2022.

Tableau 1.9.1.a : Fonctionnaires de la fonction publique territoriale arrivés sur un emploi fonctionnel en 2022

	Fonctionnaires de la fonction publique territoriale									
	Administrateurs		Attachés		Ingénieurs en chef		Ingénieurs		Autres	
	Hommes	Femmes	Hommes	Femmes	Hommes	Femmes	Hommes	Femmes	Hommes	Femmes
Emplois fonctionnels administratifs :										
Directeur général des services ou directeur	0	0	0	0	0	0	0	0	0	0
Directeur général adjoint des services ou directeur adjoint	0	0	0	0	0	0	0	0	0	0
Emplois fonctionnels administratifs :										
Directeur général des services techniques	0	0	0	0	0	0	0	0	0	0
Directeur des services techniques	0	0	0	0	0	0	0	0	0	0
Emplois fonctionnels administratifs :										
Directeur départemental des services d'incendie et secours	0	0	0	0	0	0	0	0	0	0
Directeur départemental adjoint des services d'incendie et secours	0	0	0	0	0	0	0	0	0	0
TOTAL EMPLOIS FONCTIONNELS	0	0	0	0	0	0	0	0	0	0

Tableau 1.9.1.b : Fonctionnaires issus d'une autre administration (FPE, FPH) arrivés sur un emploi fonctionnel en 2022

	Fonctionnaires issus d'une autre administration (FPE, FPH)									
	Administrateurs		Attachés		Ingénieurs en chef		Ingénieurs		Autres	
	Hommes	Femmes	Hommes	Femmes	Hommes	Femmes	Hommes	Femmes	Hommes	Femmes
Emplois fonctionnels administratifs :										
Directeur général des services ou directeur	0	0	0	0	0	0	0	0	0	0
Directeur général adjoint des services ou directeur adjoint	0	0	0	0	0	0	0	0	0	0
Emplois fonctionnels techniques :										
Directeur général des services techniques	0	0	0	0	0	0	0	0	0	0
Directeur des services techniques	0	0	0	0	0	0	0	0	0	0
Emplois fonctionnels d'incendie et secours :										
Directeur départemental des services d'incendie et secours	0	0	0	0	0	0	0	0	0	0
Directeur départemental adjoint des services d'incendie et secours	0	0	0	0	0	0	0	0	0	0
TOTAL EMPLOIS FONCTIONNELS	0	0	0	0	0	0	0	0	0	0

Tableau 1.9.1.c : Contractuels sur emploi permanent arrivés sur un emploi fonctionnel en 2022

	Contractuels sur emploi permanent	
	Hommes	Femmes
Emplois fonctionnels administratifs :		
Directeur général des services ou directeur	0	0
Directeur général adjoint des services ou directeur adjoint	0	1
Emplois fonctionnels techniques :		
Directeur général des services techniques	0	0
Directeur des services techniques	0	0
Emplois fonctionnels d'incendie et secours :		
Directeur départemental des services d'incendie et secours	0	0
Directeur départemental adjoint des services d'incendie et secours	0	0
TOTAL EMPLOIS FONCTIONNELS	0	1

	Fonctionnaires																	Total	Fonctionnaires Recrutements				
	Par						Par voie de détachement d'agents					Par							Temps complet		Temps non complet		
	Recrutement direct			Voie de concours, examen pro, sélection pro			Article 38 (travailleurs handicapés)	Article 38 bis - titularisation à l'issue d'un PACTE	Intégration directe	Voie de mutation	de la FPE	de la FPJH	d'autres collectivités territoriales	d'autres organismes (par ex.: FPEUE)	Transfert de compétence	Réintégration agents non rémunérés pendant la période d'absence			Retours d'agents en positions particulières ayant été rémunérés pendant la période d'absence	Hommes	Femmes	Hommes	Femmes
	Nouvel arrivant dans la collectivité	Agent déjà présent en 2022 en tant que contractuel permanent	Agent déjà présent en 2022 en tant que contractuel non permanent	Lauréat nouvel arrivant dans la collectivité	Lauréat déjà présent en 2022 en tant que contractuel permanent	Lauréat déjà présent en 2022 en tant que contractuel non permanent										retour de disponibilité	autres cas						
Contrôleurs, colonels	0	0	0	0	0	0	0	0	0	0	0	0	0	0	0	0	0	0	0	0	0	0	0
Capitaines, commandants, lieutenants-colonels	0	0	0	0	0	0	0	0	0	0	0	0	0	0	0	0	0	0	0	0	0	0	0
Médecins, pharmaciens	0	0	0	0	0	0	0	0	0	0	0	0	0	0	0	0	0	0	0	0	0	0	0
Lieutenants	0	0	0	0	0	0	0	0	0	0	0	0	0	0	0	0	0	0	0	0	0	0	0
Cadres de santé	0	0	0	0	0	0	0	0	0	0	0	0	0	0	0	0	0	0	0	0	0	0	0
Infirmiers	0	0	0	0	0	0	0	0	0	0	0	0	0	0	0	0	0	0	0	0	0	0	0
Sous-officiers	0	0	0	0	0	0	0	0	0	0	0	0	0	0	0	0	0	0	0	0	0	0	0
Sapeurs et caporaux	0	0	0	0	0	0	0	0	0	0	0	0	0	0	0	0	0	0	0	0	0	0	0
FILIERE INCENDIE-SECOURS	0	0	0	0	0	0	0	0	0	0	0	0	0	0	0	0	0	0	0	0	0	0	0
FILIERE ANIMATION																							
Animateurs	0	0	0	0	0	0	0	0	0	0	0	0	0	0	0	1	0	0	1	0	1	0	0
Adjoints d'animation	0	0	1	0	0	0	0	0	0	0	0	0	0	0	0	0	0	0	1	0	1	0	0
FILIERE ANIMATION	0	0	1	0	0	0	0	0	0	0	0	0	0	0	0	1	0	0	2	0	2	0	0
TOTAL	32	0	52	8	14	5	19	0	6	80	3	1	62	0	0	24	16	0	322	103	219	0	0

* Comptabiliser les puéricultrices du cadre d'emplois du décret n° 92-859 du 28 août 1992 modifié et du cadre d'emplois du décret n° 2014-923 du 18 août 2014.

Champ : les tableaux suivants concernent les agents contractuels sur un emploi permanent, arrivés au cours de l'année 2022 et rémunérés au 31/12/2022

Tableau 1.9.3.a : Recrutements de remplaçants, réintégrations et retours

	Contractuels				Total	Dont SPV
	Temps complet		Temps non complet			Ensemble
	Hommes	Femmes	Hommes	Femmes		
Remplaçants	47	94	0	1	142	0
Réintégration (agent non rémunéré pendant la période)	0	0	0	0	0	0
Retours (agent rémunéré pendant la période)	0	0	0	0	0	0

Tableau 1.9.3.b : Recrutements sur emploi permanent (hors remplaçants, réintégrations et retours)

Cadres d'emplois	Contractuels (assimilés aux cadres d'emplois)				Total	Dont SPV
	Temps complet		Temps non complet			Ensemble
	Hommes	Femmes	Hommes	Femmes		
FILIERE ADMINISTRATIVE						
Administrateurs	0	1	0	1	2	0
Attachés	19	47	0	0	66	0
Secrétaires de mairie	0	0	0	0	0	0
Rédacteurs	12	44	0	0	56	0
Adjoints administratifs	2	1	0	0	3	0
FILIERE ADMINISTRATIVE	33	93	0	1	127	0
FILIERE TECHNIQUE						
Ingénieurs en chef	0	0	0	0	0	0
Ingénieurs	5	3	0	0	8	0
Techniciens	4	1	0	0	5	0
Agents de maîtrise	2	0	0	0	2	0
Adjoints techniques	1	1	0	0	2	0
Adjoints techniques des établissements d'enseignement	0	0	0	0	0	0
FILIERE TECHNIQUE	12	5	0	0	17	0
FILIERE CULTURELLE						
Conservateurs du patrimoine	0	0	0	0	0	0
Conservateurs des bibliothèques	0	0	0	0	0	0
Attachés de conservation du patrimoine	0	1	0	0	1	0
Bibliothécaires	0	0	0	0	0	0
Directeurs d'établissements d'enseignement artistique	0	0	0	0	0	0
Professeurs d'enseignement artistique	0	0	0	0	0	0
Assistants de conservation du patrimoine et des bibliothèques	0	0	0	0	0	0
Assistants d'enseignement artistique	0	0	0	0	0	0
Adjoints territoriaux du patrimoine	0	0	0	0	0	0
FILIERE CULTURELLE	0	1	0	0	1	0
FILIERE SPORTIVE						
Conseillers des APS	0	0	0	0	0	0

	Contractuels					Dont SPV
	Temps complet		Temps non complet		Total	Ensemble
	Hommes	Femmes	Hommes	Femmes		
Educateurs des APS	0	0	0	0	0	0
Opérateurs des APS	0	0	0	0	0	0
FILIERE SPORTIVE	0	0	0	0	0	0
FILIERE SOCIALE						
Conseillers socio-éducatifs	0	2	0	0	2	0
Assistants socio-éducatifs	11	74	0	0	85	0
Educateurs de jeunes enfants	1	2	0	0	3	0
Moniteurs-éducateurs et intervenants familiaux	0	0	0	0	0	0
Agents spécialisés des écoles maternelles (ASEM)	0	0	0	0	0	0
Agents sociaux	0	0	0	0	0	0
FILIERE SOCIALE	12	78	0	0	90	0
FILIERE MEDICO-SOCIALE						
Médecins	0	3	0	0	3	0
Psychologues	1	13	0	0	14	0
Sages-femmes	0	0	0	0	0	0
Cadres de santé paramédicaux	0	0	0	0	0	0
Puéricultrices cadres de santé	0	0	0	0	0	0
Puéricultrices*	0	0	0	0	0	0
Cadres de santé infirmiers, rééducateurs et assistants médico-techniques	0	0	0	0	0	0
Infirmiers en soins généraux	0	1	0	0	1	0
Infirmiers	0	0	0	0	0	0
Aides-soignants	0	0	0	0	0	0
Auxiliaires de puériculture	0	0	0	0	0	0
Auxiliaires de soins	0	0	0	0	0	0
FILIERE MEDICO-SOCIALE	1	17	0	0	18	0
FILIERE MEDICO-TECHNIQUE						
Masseurs-kinésithérapeutes, psychomotriciens et orthophonistes	0	0	0	0	0	0
Pédicures-podologues, ergothérapeutes, orthoptistes et manipulateurs d'électroradiologie médicale	0	0	0	0	0	0
Biologistes, vétérinaires, pharmaciens	0	0	0	0	0	0
Techniciens paramédicaux	0	0	0	0	0	0
FILIERE MEDICO-TECHNIQUE	0	0	0	0	0	0
FILIERE POLICE MUNICIPALE						
Directeur de police municipale	0	0	0	0	0	0
Chefs de service de police municipale	0	0	0	0	0	0
Agents de police municipale	0	0	0	0	0	0
Gardes-champêtres	0	0	0	0	0	0
FILIERE POLICE MUNICIPALE	0	0	0	0	0	0

	Contractuels					Dont SPV
	Temps complet		Temps non complet		Total	Ensemble
	Hommes	Femmes	Hommes	Femmes		
FILIERE INCENDIE ET SECOURS						
Contrôleurs, colonels	0	0	0	0	0	0
Capitaines, commandants, lieutenants-colonels	0	0	0	0	0	0
Médecins, pharmaciens	0	0	0	0	0	0
Lieutenants	0	0	0	0	0	0
Cadres de santé	0	0	0	0	0	0
Infirmiers	0	0	0	0	0	0
Sous-officiers	0	0	0	0	0	0
Sapeurs et caporaux	0	0	0	0	0	0
FILIERE INCENDIE-SECOURS	0	0	0	0	0	0
FILIERE ANIMATION						
Animateurs	0	0	0	0	0	0
Adjoints d'animation	0	0	0	0	0	0
FILIERE ANIMATION	0	0	0	0	0	0
TOTAL	58	194	0	1	253	0

* Comptabiliser les puéricultrices du cadre d'emplois du décret n° 92-859 du 28 août 1992 modifié et du cadre d'emplois du décret n° 2014-923 du 18 août 2014.

Champ : les tableaux qui suivent concernent d'une part les agents titulaires et stagiaires et, d'autre part, les agents contractuels sur emploi permanent

Code couleur

Agent rémunéré par la collectivité d'origine suite à son départ "temporaire" au cours de l'année 2022
Agent non rémunéré ou indemnisé par la collectivité d'origine suite à son départ "temporaire" ou définitif au cours de l'année 2022

Tableau 1.9.4.a - Départs des fonctionnaires sur emploi permanent au cours de l'année 2022

Motif de départ définitif ou "temporaire"	Hommes				Femmes			
	Cat. A	Cat. B	Cat. C	Total	Cat. A	Cat. B	Cat. C	Total
. Mise à disposition dans une autre collectivité ou structure (articles 25 et 61 de la loi du 26 janvier 1984 ; <i>ne prendre en compte que les mises à disposition complètes</i>)	0	0	0	0	1	0	0	1
. Décharge totale de service pour exercice de mandats syndicaux (article 100)	0	0	0	0	0	0	0	0
. Congé formation indemnisé par la collectivité (max 1 an ; article 57 - 6° de la loi du 26 janvier 1984)	0	0	0	0	1	0	0	1
. Congé formation au-delà d'un an (article 57 - 6° de la loi du 26 janvier 1984)	1	0	0	1	0	1	2	3
. Détachement dans une autre structure (fonction publique d'Etat, fonction publique hospitalière ; article 64 de la loi du 26 janvier 1984)	4	0	0	4	16	5	2	23
. Mise en disponibilité	8	5	38	51	67	18	56	141
- de droit	7	4	18	29	21	4	9	34
- sur demande	1	1	20	22	46	14	47	107
. Congé parental	0	0	0	0	8	0	4	12
. Mutation (changement de collectivité ; article 51 de la loi du 26 janvier 1984)	16	5	8	29	38	9	8	55
. Fin de détachement dans votre collectivité (agents originaires d'autres structures: fonction publique d'Etat, fonction publique hospitalière, ...dont le détachement dans votre collectivité s'est terminé dans l'année 2022)	1	0	0	1	5	2	1	8
. Décharge d'emploi et de fonctions pour exercice d'un mandat syndical	0	0	0	0	0	0	0	0
. Agent pris en charge par le CNFPT ou le CDG	0	0	0	0	0	0	0	0
. Démission	2	0	0	2	0	0	2	2
. Départ à la retraite	21	8	43	72	73	47	51	171
. Licenciement	0	0	1	1	0	0	0	0
. Décès	1	0	3	4	3	3	4	10
. Transfert de compétence	0	0	0	0	0	0	0	0
. Rupture conventionnelle	0	0	0	0	0	0	0	0
. Congé spécial	0	0	0	0	0	0	0	0
. Autres cas (révocation, abandon de poste, perte de la nationalité française, etc.)	0	0	0	0	0	0	0	0
Total	54	18	93	165	212	85	130	427

Départs Fonctionnaires (correspond au 3 du schéma de calcul de la variation des effectifs)	54	18	93	165	211	85	130	426
--	----	----	----	-----	-----	----	-----	-----

Tableau 1.9.4.b - Départs des contractuels sur emploi permanent au cours de l'année 2022

Motif de départ définitif ou "temporaire"		Hommes				Femmes			
		Cat. A	Cat. B	Cat. C	Total	Cat. A	Cat. B	Cat. C	Total
Départs "temporaires"	. Mise à disposition dans une autre collectivité ou structure (articles 25 et 61 de la loi du 26 janvier 1984 ; <i>ne prendre en compte que les mises à disposition complètes - ne concerne que les</i>	0	0	0	0	0	0	0	0
	. Congé formation rémunéré par la collectivité (max 1 an ; article 57 - 6° de la loi du 26 janvier 1984)	0	0	0	0	0	0	0	0
	. Congé formation au-delà d'un an	0	0	0	0	0	0	0	0
	. Congé parental	0	0	0	0	3	0	0	3
	. Congés sans traitement (convenances personnelles, suivi de conjoint)	0	0	0	0	0	0	0	0
Départs "définitifs"	. Démission	13	2	0	15	33	2	0	35
	. Fin de contrat (ne pas inclure les agents contractuels mis en stage dans l'année 2022)	9	5	53	67	61	20	94	175
	<i>dont fin de contrat d'agent remplaçant article 3-1 (ne pas inclure les agents contractuels mis en stage dans l'année 2022)</i>	5	3	52	60	40	15	94	149
	. Départ à la retraite	2	0	0	2	1	0	0	1
	. Licenciement	1	0	0	1	0	0	0	0
	. Décès	0	0	0	0	0	0	0	0
	. Transfert de compétence	0	0	0	0	0	0	0	0
	. Agent contractuel nommé stagiaire au sein de la collectivité au cours de l'année	5	1	0	6	0	0	0	0
	. Rupture conventionnelle	0	0	0	0	0	0	0	0
. Autres cas (révocation, abandon de poste, perte de la nationalité française, etc.)	1	1	0	2	0	1	0	1	
Total	31	9	53	93	98	23	94	215	

Départs Contractuels sur emploi permanent (correspond au 4 du schéma de calcul de la variation des effectifs)	31	9	53	93	98	23	94	215
---	----	---	----	----	----	----	----	-----

Nombre de procédure de rupture conventionnelle au cours de l'année 2022, par sexe et catégorie hiérarchique

Une procédure de rupture conventionnelle a-t-elle été initiée au cours de l'année 2022 au sein de votre collectivité ?	Non
--	-----

Tableau 1.9.4.1.a : **Fonctionnaires**

	Hommes			Femmes			Total
	Catégorie A	Catégorie B	Catégorie C	Catégorie A	Catégorie B	Catégorie C	
Nombre de procédures initiées par un agent, en 2022	0	0	0	0	0	0	0
Nombre de procédures initiées par l'autorité territoriale, en 2022	0	0	0	0	0	0	0
Total	0	0	0	0	0	0	0

Tableau 1.9.4.1.b : **Contractuels sur emploi permanent**

	Hommes			Femmes			Total
	Catégorie A	Catégorie B	Catégorie C	Catégorie A	Catégorie B	Catégorie C	
Nombre de procédures initiées par un agent, en 2022	0	0	0	0	0	0	0
Nombre de procédures initiées par l'autorité territoriale, en 2022	0	0	0	0	0	0	0
Total	0	0	0	0	0	0	0

Nombre de conventions de rupture conventionnelle signées au cours de l'année 2022, par sexe et par catégorie hiérarchique

Une convention de rupture conventionnelle a-t-elle été signée au cours de l'année 2022 au sein de votre collectivité ?	Non
--	-----

Tableau 1.9.4.2.a : **Fonctionnaires**

	Hommes			Femmes			Total
	Catégorie A	Catégorie B	Catégorie C	Catégorie A	Catégorie B	Catégorie C	
Nombre de conventions de rupture conventionnelles signées en 2022	0	0	0	0	0	0	0

Tableau 1.9.4.2.b : **Contractuels sur emploi permanent**

	Hommes			Femmes			Total
	Catégorie A	Catégorie B	Catégorie C	Catégorie A	Catégorie B	Catégorie C	
Nombre de conventions de rupture conventionnelles signées en 2022	0	0	0	0	0	0	0

Champ : le tableau qui suit concerne les fonctionnaires, ayant fait l'objet d'une décision, au cours de l'année 2022.

	Hommes	Femmes
Agents stagiaires titularisés à l'issue de leur stage	45	111
Prolongation de stage	4	2
Titularisations prononcées en application de l'article 38 de la loi n° 84-53 du 26 janvier 1984 (travailleurs en situation de handicap)	5	14
Refus de titularisation	0	3
Nouveaux arrivants directement nommés stagiaires dans l'année 2022	20	24
Agents contractuels permanents (déjà présents) nommés stagiaires dans l'année 2022	3	11
Agents contractuels non permanents (déjà présents) nommés stagiaires dans l'année 2022	21	36

1.9.6.1 Avancements et promotion interne dans l'année 2022



Tableau 1.9.6.1.a : Avancements

Nombre de fonctionnaires ayant connu au cours de l'année 2022 un :	Hommes	Femmes
. avancement d'échelon :	868	1 940
- ayant atteint l'indice sommital de leur grade	800	1 823
- n'ayant pas atteint l'indice sommital de leur grade	68	117
. avancement de grade :	168	461
- au choix par voie d'inscription à un tableau annuel d'avancement, établi par appréciation de la valeur professionnelle et des acquis de l'expérience professionnelle des agents	158	443
- au choix par voie d'inscription à un tableau annuel d'avancement, établi après une sélection par voie d'examen professionnel	10	18
- par sélection opérée exclusivement par voie de concours professionnel	0	0

Tableau 1.9.6.1.b : Promotion interne

Nombre de fonctionnaires ayant été inscrits sur liste d'aptitude :	Hommes	Femmes
. Promotion interne sans examen professionnel :	30	23
- dont nombre d'agents n'ayant pas été nommés dans la collectivité	0	0
. Promotion interne suite à un examen professionnel :	6	5
- dont nombre d'agents n'ayant pas été nommés dans la collectivité	0	0
- Réussite à un concours d'agents déjà fonctionnaires dans la collectivité :	36	41
- dont nombre d'agents n'ayant pas été nommés dans la collectivité	16	23
Total	72	69

Champ : le tableau précédent concerne les fonctionnaires ayant connu un avancement d'échelon, de grade ou une inscription sur liste d'aptitude au cours de l'année 2022.

1.9.6.2 Avancements de grade dans l'année 2022 par filière et catégorie hiérarchique

Champ : le tableau qui suit concerne les fonctionnaires ayant connu un avancement de grade, au cours de l'année 2022 et rémunérés au 31/12/2022.

Filières	Suite à l'avancement de grade					
	CATEGORIE A		CATEGORIE B		CATEGORIE C	
	Hommes 1.9.6.2(1)	Femmes 1.9.6.2(2)	Hommes 1.9.6.2(3)	Femmes 1.9.6.2(4)	Hommes 1.9.6.2(5)	Femmes 1.9.6.2(6)
FILIERE ADMINISTRATIVE	23	46	6	34	6	66
FILIERE TECHNIQUE	0	2	7	1	91	49
FILIERE CULTURELLE	1	1	0	0	3	6
FILIERE SPORTIVE	0	0	0	0	0	0
FILIERE SOCIALE	18	211	0	0	0	0
FILIERE MEDICO-SOCIALE	2	41	0	2	0	0
FILIERE MEDICO-TECHNIQUE	0	0	0	0	0	0
FILIERE POLICE MUNICIPALE	0	0	0	0	0	0
FILIERE INCENDIE ET SECOURS	0	0	0	0	0	0
FILIERE ANIMATION	0	0	1	0	0	2
TOTAL	44	301	14	37	100	123



1.9.7 Nombre d'agents fonctionnaires et contractuels sur emploi permanent ayant bénéficié d'un accompagnement par un conseiller en évolution

[Retour au sommaire](#)

Champ : le tableau qui suit concerne les fonctionnaires et contractuels sur emploi permanent ayant bénéficié d'un accompagnement par un conseiller en évolution professionnelle au cours de l'année 2022

Fonctionnaires et contractuels sur emploi permanent		
	Hommes	Femmes
Catégorie A	34	167
Catégorie B	11	46
Catégorie C	21	49

1.9.8 Nombre de lauréats sur les listes d'aptitude des concours et examens professionnels, par filière, cadre d'emplois, sexe

Remarque : Seuls le CNFPT et les CDG doivent renseigner cet indicateur

CADRE D'EMPLOIS	Concours		Examen professionnel		Total
	Hommes	Femmes	Hommes	Femmes	
FILIERE ADMINISTRATIVE					
Administrateurs	0	0	0	0	0
Attachés	0	0	0	0	0
Secrétaires de mairie	0	0	0	0	0
Rédacteurs	0	0	0	0	0
Adjoint administratifs	0	0	0	0	0
FILIERE ADMINISTRATIVE	0	0	0	0	0
FILIERE TECHNIQUE					
Ingénieurs en chef	0	0	0	0	0
Ingénieurs	0	0	0	0	0
Techniciens	0	0	0	0	0
Agents de maîtrise	0	0	0	0	0
Adjoint techniques	0	0	0	0	0
Adjoint techniques des établissements d'enseignement	0	0	0	0	0
FILIERE TECHNIQUE	0	0	0	0	0
FILIERE CULTURELLE					
Conservateurs du patrimoine	0	0	0	0	0
Conservateurs des bibliothèques	0	0	0	0	0
Attachés de conservation du patrimoine	0	0	0	0	0
Bibliothécaires	0	0	0	0	0
Directeurs d'établissements d'enseignement artistique	0	0	0	0	0
Professeurs d'enseignement artistique	0	0	0	0	0
Assistants de conservation du patrimoine et des bibliothèques	0	0	0	0	0
Assistants d'enseignement artistique	0	0	0	0	0
Adjoint territoriaux du patrimoine	0	0	0	0	0
FILIERE CULTURELLE	0	0	0	0	0
FILIERE SPORTIVE					
Conseillers des APS	0	0	0	0	0
Educateurs des APS	0	0	0	0	0
Opérateurs des APS	0	0	0	0	0
FILIERE SPORTIVE	0	0	0	0	0
FILIERE SOCIALE					
Conseillers socio-éducatifs	0	0	0	0	0
Assistants socio-éducatifs	0	0	0	0	0
Educateurs de jeunes enfants	0	0	0	0	0
Moniteurs-éducateurs et intervenants familiaux	0	0	0	0	0
Agents spécialisés des écoles maternelles (ASEM)	0	0	0	0	0

CADRE D'EMPLOIS	Concours		Examen professionnel		Total
	Hommes	Femmes	Hommes	Femmes	
Agents sociaux	0	0	0	0	0
FILIERE SOCIALE	0	0	0	0	0
FILIERE MEDICO-SOCIALE					
Médecins	0	0	0	0	0
Psychologues	0	0	0	0	0
Sages-femmes	0	0	0	0	0
Cadres de santé paramédicaux	0	0	0	0	0
Puéricultrices cadres de santé	0	0	0	0	0
Puéricultrices*	0	0	0	0	0
Cadres de santé infirmiers, rééducateurs et assistants médico-techniques	0	0	0	0	0
Infirmiers en soins généraux	0	0	0	0	0
Infirmiers	0	0	0	0	0
Aides-soignants	0	0	0	0	0
Auxiliaires de puériculture	0	0	0	0	0
Auxiliaires de soins	0	0	0	0	0
FILIERE MEDICO-SOCIALE	0	0	0	0	0
FILIERE MEDICO-TECHNIQUE					
Masseurs-kinésithérapeutes, psychomotriciens et orthophonistes	0	0	0	0	0
Pédicures-podologues, ergothérapeutes, orthoptistes et manipulateurs d'électroradiologie médicale	0	0	0	0	0
Biologistes, vétérinaires, pharmaciens	0	0	0	0	0
Techniciens paramédicaux	0	0	0	0	0
FILIERE MEDICO-TECHNIQUE	0	0	0	0	0
FILIERE POLICE MUNICIPALE					
Directeur de police municipale	0	0	0	0	0
Chefs de service de police municipale	0	0	0	0	0
Agents de police municipale	0	0	0	0	0
Gardes-champêtres	0	0	0	0	0
FILIERE POLICE MUNICIPALE	0	0	0	0	0
FILIERE INCENDIE ET SECOURS					
Contrôleurs, colonels	0	0	0	0	0
Capitaines, commandants, lieutenants-colonels	0	0	0	0	0
Médecins, pharmaciens	0	0	0	0	0
Lieutenants	0	0	0	0	0
Cadres de santé	0	0	0	0	0
Infirmiers	0	0	0	0	0
Sous-officiers	0	0	0	0	0
Sapeurs et caporaux	0	0	0	0	0
FILIERE INCENDIE-SECOURS	0	0	0	0	0
FILIERE ANIMATION					
Animateurs	0	0	0	0	0

CADRE D'EMPLOIS	Concours		Examen professionnel		Total
	Hommes	Femmes	Hommes	Femmes	
Adjoints d'animation	0	0	0	0	0
FILIERE ANIMATION	0	0	0	0	0
TOTAL	0	0	0	0	0

* Comptabiliser les puéricultrices du cadre d'emplois du décret n° 92-859 du 28 août 1992 modifié et du cadre d'emplois du décret n° 2014-923 du 18 août 2014.

Nombre de fonctionnaires bénéficiaires des modalités dérogatoires d'accès par la voie du détachement à un cadre d'emplois de niveau supérieur ou de catégorie

[Retour au sommaire](#)

Au cours de l'année 2022, votre collectivité comptait-elle des fonctionnaires bénéficiaires d'un détachement dans un cadre d'emplois de niveau supérieur ou de catégorie supérieure ?

Oui

Si OUI, afficher le tableau suivant :

	Hommes	Femmes	Total
Catégorie A	2	4	6
Catégorie B	2	0	2
Catégorie C	0	0	0
Total	4	4	8

2.1.0 Nombre de journées de congés supplémentaires accordées à l'ensemble des agents

Votre collectivité accorde-t-elle des journées de congés supplémentaires à l'ensemble de ses agents au-delà du nombre de jours de congés légal (exemples : journées liées aux traditions locales, journée du maire, ponts, etc.) hors droits acquis et jours de fractionnement ?	Non
Nombre de jours accordés à l'ensemble des agents (Exemple: 2 ponts = 2 jours)	0

Champ : les tableaux qui suivent concernent les fonctionnaires présents dans les effectifs au 31 décembre 2022.

Tableau 2.1.1.1. : Nombre de fonctionnaires absents au moins un jour dans l'année et nombre de journées d'absence par motif et par sexe

			Nombre de fonctionnaires (titulaires et stagiaires) *		Nombre de journées d'absence (en jours calendaires)		Nombre d'arrêts**	
			Hommes	Femmes	Hommes	Femmes	Hommes	Femmes
			Médical	Compressible	Pour maladie ordinaire	844	2 778	28 643,0
Pour accidents du travail imputables au service	60	97			5 260,0	9 925,0	150	328
Pour accidents du travail imputables au trajet	2	17			140,0	1 333,0	5	41
Non-compressible	Pour maladie professionnelle ou contractée en service	5		24	1 265,0	5 722,0	16	103
	Pour congé de longue maladie, congé de grave maladie	58		278	13 327,0	51 796,0	204	1 467
	Pour congé de maladie de longue durée	29		157	9 876,0	51 074,0	55	259
	Pour disponibilité d'office pour raison de santé	0	0	0,0	0,0	0	0	
Autres raisons	Pour maternité ou adoption	0	123	0,0	12 857,0	0	211	
	Pour naissance ou pour l'arrivée d'un enfant placé en vue de son adoption (3 jours), pour paternité et accueil de l'enfant (25 jours ou 32 jours en cas de naissance multiple), pour hospitalisation immédiate de l'enfant à la naissance (30 jours)	51	0	1 132,0	0,0	77	0	
	Pour autorisation spéciale d'absence (enfant malade, mariage, décès, concours, fonctions électives, participation au Comité d'Oeuvres Sociales, réserviste, pompier volontaire, ...) ou formation particulière (ex : BAFA), hors motif syndical ou de représentation	0	0	0,0	0,0	0	0	
	Total	1 049	3 474	59 643,0	233 622,0	2 598	9 932	

* Si un agent a été absent sur plusieurs périodes dans l'année, ne le compter qu'une seule fois.

** Si un arrêt est prolongé, ne le compter qu'une seule fois. Ne comptabiliser que les arrêts ayant donné lieu à une absence.

Les congés pour couches pathologiques sont à inclure :

- en congé maternité pour les fonctionnaires ;

Tableau 2.1.1.2. : Nombre de fonctionnaires absents au moins un jour dans l'année par motif et par âge

			Nombre de fonctionnaires absents au moins un jour dans l'année 2022*											
			Moins de 20 ans	20 ans à 24 ans	25 ans à 29 ans	30 ans à 34 ans	35 ans à 39 ans	40 ans à 44 ans	45 ans à 49 ans	50 ans à 54 ans	55 ans à 59 ans	60 ans à 64 ans	65 ans et plus	TOTAL
			Médical	Compressible	Pour maladie ordinaire	1	19	97	230	344	525	564	712	752
Pour accidents du travail imputables au service	0	1			4	3	9	20	17	29	49	21	4	157
Pour accidents du travail imputables au trajet	0	0			0	0	1	3	4	3	4	4	0	19
Non-compressible	Pour maladie professionnelle ou contractée en service	0		0	0	0	1	4	2	3	13	6	0	29
	Pour congé de longue maladie, congé de grave maladie	0		0	0	5	16	33	51	88	83	52	8	336
	Pour congé de maladie de longue durée	0		0	0	2	5	12	18	36	63	46	4	186
	Pour disponibilité d'office pour raison de santé	0	0	0	0	0	0	0	0	0	0	0	0	
Autres raisons	Pour maternité ou adoption	0	1	14	52	35	20	1	0	0	0	0	123	
	Pour naissance ou pour l'arrivée d'un enfant placé en vue de son adoption (3 jours), pour paternité et accueil de l'enfant (25 jours ou 32 jours en cas de naissance multiple), pour hospitalisation immédiate de l'enfant à la naissance (30 jours)	0	2	6	17	10	8	4	4	0	0	0	51	

Pour autorisation spéciale d'absence (enfant malade, mariage, décès, concours, fonctions électives, participation au Comité d'Oeuvres Sociales, réserviste, pompier volontaire, ...) ou formation particulière (ex : BAFA), hors motif syndical ou de représentation	0	0	0	0	0	0	0	0	0	0	0	0	0
Total	1	23	121	309	421	625	661	875	964	487	36	4 523	

* si un agent a été absent sur plusieurs périodes dans l'année, ne le compter qu'une seule fois

Tableau 2.1.1.3. : Nombre de journées d'absence des fonctionnaires par motif et par âge

		Nombre de journées d'absence des fonctionnaires dans l'année 2022												
		Moins de 20 ans	20 ans à 24 ans	25 ans à 29 ans	30 ans à 34 ans	35 ans à 39 ans	40 ans à 44 ans	45 ans à 49 ans	50 ans à 54 ans	55 ans à 59 ans	60 ans à 64 ans	65 ans et plus	TOTAL	
Médical	Compressible	Pour maladie ordinaire	10	519	2 624	7 708	11 760	16 849	21 084	25 675	28 461	14 028	840	129 558
		Pour accidents du travail imputables au service	0	5	212	386	686	904	1 429	1 462	7 129	2 459	513	15 185
		Pour accidents du travail imputables au trajet	0	0	0	0	21	103	386	380	176	407	0	1 473
	Non-compressible	Pour maladie professionnelle ou contractée en service	0	0	0	0	303	1 065	638	576	2 803	1 602	0	6 987
		Pour congé de longue maladie, congé de grave maladie	0	0	0	957	2 659	5 298	8 382	18 167	15 694	12 603	1 363	65 123
		Pour congé de maladie de longue durée	0	0	0	521	1 423	3 739	5 873	10 939	20 787	16 208	1 460	60 950
		Pour disponibilité d'office pour raison de santé	0	0	0	0	0	0	0	0	0	0	0	0
Autres raisons	Pour maternité ou adoption	0	126	1 406	5 118	3 822	2 259	126	0	0	0	0	12 857	
	Pour naissance ou pour l'arrivée d'un enfant placé en vue de son adoption (3 jours), pour paternité et accueil de l'enfant (25 jours ou 32 jours en cas de naissance multiple), pour hospitalisation immédiate de l'enfant à la naissance (30 jours)	0	50	146	365	262	142	96	71	0	0	0	1 132	
	Pour autorisation spéciale d'absence (enfant malade, mariage, décès, concours, fonctions électives, participation au Comité d'Oeuvres Sociales, réserviste, pompier volontaire, ...) ou formation particulière (ex : BAFA), hors motif syndical ou de représentation	0	0	0	0	0	0	0	0	0	0	0	0	
	Total	10	700	4 388	15 055	20 936	30 359	38 014	57 270	75 050	47 307	4 176	293 265	

Champ : les tableaux qui suivent concernent les contractuels sur emploi permanent présents dans les effectifs au 31 décembre 2022.

Tableau 2.1.2.1 : Nombre de contractuels sur emploi permanent absents au moins un jour dans l'année, nombre d'arrêts et nombre de journées d'absence par motif et par sexe

		Nombre de contractuels sur emploi permanent *		Nombre de journées d'absence		Nombre d'arrêts**		
		Hommes	Femmes	Hommes	Femmes	Hommes	Femmes	
Médical	Compressible	Pour congé maladie	81	366	1 274,0	7 692,0	151	821
		Pour accidents du travail imputables au service	1	5	28,0	108,0	2	8
	Non-compressible	Pour accidents du travail imputables au trajet	0	0	0,0	0,0	0	0
		Pour maladie professionnelle, maladie imputable au service ou à caractère professionnel	0	0	0,0	0,0	0	0
		Pour congé de grave maladie	0	0	0,0	0,0	0	0
	Pour congé sans rémunération pour maladie	0	0	0,0	0,0	0	0	
Autres raisons		Pour maternité ou adoption	0	36	0,0	3 862,0	0	59
		Pour naissance ou pour l'arrivée d'un enfant placé en vue de son adoption (3 jours), pour paternité et accueil de l'enfant (25 jours ou 32 jours en cas de naissance multiple), pour hospitalisation immédiate de l'enfant à la naissance (30 jours)	6	0	123,0	0,0	10	0
		Pour autorisation spéciale d'absence (enfant malade, mariage, décès, concours, fonctions électives, participation au Comité d'Oeuvres Sociales, réserviste, pompier volontaire, ...) ou formation particulière (ex : BAFA), hors motif syndical ou de représentation	0	0	0,0	0,0	0	0
		Total	88	407	1 425,0	11 662,0	163	888

* Si un agent a été absent sur plusieurs périodes dans l'année, ne le compter qu'une seule fois.

** Si un arrêt est prolongé, ne le compter qu'une seule fois. Ne comptabiliser que les arrêts ayant donné lieu à une absence.

Les congés pour couches pathologiques sont à inclure :

- en congé maladie pour les contractuels.

Tableau 2.1.2.2 : Nombre de contractuels sur emploi permanent absents au moins un jour dans l'année par motif et par âge

		Nombre de contractuels sur emploi permanent absents au moins un jour dans l'année 2022											TOTAL	
		Moins de 20 ans	20 ans à 24 ans	25 ans à 29 ans	30 ans à 34 ans	35 ans à 39 ans	40 ans à 44 ans	45 ans à 49 ans	50 ans à 54 ans	55 ans à 59 ans	60 ans à 64 ans	65 ans et plus		
Médical	Compressible	Pour congé maladie	0	54	97	85	67	54	35	25	22	8	0	447
		Pour accidents du travail imputables au service	0	1	1	1	3	0	0	0	0	0	0	6
		Pour accidents du travail imputables au trajet	0	0	0	0	0	0	0	0	0	0	0	0
	Non-compressible	Pour maladie professionnelle, maladie imputable au service ou à caractère professionnel	0	0	0	0	0	0	0	0	0	0	0	0
		Pour congé de grave maladie	0	0	0	0	0	0	0	0	0	0	0	0
		Pour congé sans rémunération pour maladie	0	0	0	0	0	0	0	0	0	0	0	0
Autres raisons	Pour maternité ou adoption (1)	0	1	9	20	5	1	0	0	0	0	0	36	
	Pour naissance ou pour l'arrivée d'un enfant placé en vue de son adoption (3 jours), pour paternité et accueil de l'enfant (25 jours ou 32 jours en cas de naissance multiple), pour hospitalisation immédiate de l'enfant à la naissance (30 jours)	0	0	0	3	2	1	0	0	0	0	0	6	
	Pour autorisation spéciale d'absence (enfant malade, mariage, décès, concours, fonctions électives, participation au Comité d'Oeuvres Sociales, réserviste, pompier volontaire, ...) ou formation particulière (ex : BAFA), hors motif syndical ou de représentation	0	0	0	0	0	0	0	0	0	0	0	0	
	Total	0	56	107	109	77	56	35	25	22	8	0	495	

* si un agent a été absent sur plusieurs périodes dans l'année, ne le compter qu'une seule fois.

Tableau 2.1.2.3. : Nombre de journées d'absence des contractuels sur emploi permanent par motif et par âge

		Nombre de journées d'absence des contractuels sur emploi permanent dans l'année 2022											TOTAL	
		Moins de 20 ans	20 ans à 24 ans	25 ans à 29 ans	30 ans à 34 ans	35 ans à 39 ans	40 ans à 44 ans	45 ans à 49 ans	50 ans à 54 ans	55 ans à 59 ans	60 ans à 64 ans	65 ans et plus		
Médical	Compressible	Pour congé maladie	0,0	647,0	1 479,0	1 884,0	1 298,0	1 454,0	993,0	446,0	644,0	121,0	0,0	8 966,0
		Pour accidents du travail imputables au service	0,0	53,0	2,0	8,0	73,0	0,0	0,0	0,0	0,0	0,0	0,0	136,0
		Pour accidents du travail imputables au trajet	0,0	0,0	0,0	0,0	0,0	0,0	0,0	0,0	0,0	0,0	0,0	0,0
	Non-compressible	Pour maladie professionnelle, maladie imputable au service ou à caractère professionnel	0,0	0,0	0,0	0,0	0,0	0,0	0,0	0,0	0,0	0,0	0,0	0,0
		Pour congé de grave maladie	0,0	0,0	0,0	0,0	0,0	0,0	0,0	0,0	0,0	0,0	0,0	0,0
		Pour congé sans rémunération pour maladie	0,0	0,0	0,0	0,0	0,0	0,0	0,0	0,0	0,0	0,0	0,0	0,0
Autres raisons	Pour maternité ou adoption (1)	0,0	79,0	1 054,0	2 067,0	583,0	79,0	0,0	0,0	0,0	0,0	0,0	3 862,0	
	Pour naissance ou pour l'arrivée d'un enfant placé en vue de son adoption (3 jours), pour paternité et accueil de l'enfant (25 jours ou 32 jours en cas de naissance multiple), pour	0,0	0,0	0,0	56,0	42,0	25,0	0,0	0,0	0,0	0,0	0,0	123,0	
	Pour autorisation spéciale d'absence (enfant malade, mariage, décès, concours, fonctions électives, participation au Comité d'Oeuvres Sociales, réserviste, pompier volontaire, ...) ou	0,0	0,0	0,0	0,0	0,0	0,0	0,0	0,0	0,0	0,0	0,0	0,0	
	Total	0,0	779,0	2 535,0	4 015,0	1 996,0	1 558,0	993,0	446,0	644,0	121,0	0,0	13 087,0	

2.1.3 - Nombre de contractuels sur emploi non permanent ayant été absents au moins un jour dans l'année, par motif (hors formations, journées de grève et absences syndicales) présents au 31/12/2022

Champ : les tableaux qui suivent concernent les contractuels sur emploi NON permanent présents dans les effectifs au 31 décembre 2022.

Tableau 2.1.3.1. : Nombre de contractuels sur emploi non permanent absents au moins un jour dans l'année, nombre d'arrêts et nombre de journées d'absence par motif et par sexe

			Nombre de contractuels sur emploi non permanent *		Nombre de journées d'absence		Nombre d'arrêts**	
			Hommes	Femmes	Hommes	Femmes	Hommes	Femmes
Médical	Compressible	Pour congé maladie	9	51	86,0	869,0	22	115
		Pour accidents du travail imputables au service	0	0	0,0	0,0	0	0
		Pour accidents du travail imputables au trajet	0	0	0,0	0,0	0	0
	Non-compressible	Pour maladie professionnelle, maladie imputable au service ou à caractère professionnel	0	0	0,0	0,0	0	0
		Pour congé de grave maladie	0	1	0,0	31,0	0	7
		Pour congé sans rémunération pour maladie	0	0	0,0	0,0	0	0
Autres raisons	Pour maternité ou adoption	0	1	0,0	99,0	0	2	
	Pour naissance ou pour l'arrivée d'un enfant placé en vue de son adoption (3 jours), pour paternité et accueil de l'enfant (25 jours ou 32 jours en cas de naissance multiple), pour hospitalisation immédiate de l'enfant à la naissance (30 jours)	2	0	38,0	0,0	5	0	
	Pour autorisation spéciale d'absence (enfant malade, mariage, décès, concours, fonctions électives, participation au Comité d'Oeuvres Sociales, réserviste, pompier volontaire, ...) ou formation particulière (ex : BAFA), hors motif syndical ou de représentation	0	0	0,0	0,0	0	0	
	Total	11	53	124	999	27	124	

* Si un agent a été absent sur plusieurs périodes dans l'année, ne le compter qu'une seule fois.

** Si un arrêt est prolongé, ne le compter qu'une seule fois. Ne comptabiliser que les arrêts ayant donné lieu à une absence.

Les congés pour couches pathologiques sont à inclure :

- en congé maladie pour les contractuels.

Tableau 2.1.3.2. : Nombre de contractuels sur emploi non permanent absents au moins un jour dans l'année par motif et par âge

			Nombre de contractuels sur emploi non permanent absents au moins un jour dans l'année 2022											
			Moins de 20 ans	20 ans à 24 ans	25 ans à 29 ans	30 ans à 34 ans	35 ans à 39 ans	40 ans à 44 ans	45 ans à 49 ans	50 ans à 54 ans	55 ans à 59 ans	60 ans à 64 ans	65 ans et plus	TOTAL
Médical	Compressible	Pour congé maladie	0	6	15	12	7	8	6	1	5	0	0	60
		Pour accidents du travail imputables au service	0	0	0	0	0	0	0	0	0	0	0	0
		Pour accidents du travail imputables au trajet	0	0	0	0	0	0	0	0	0	0	0	0
	Non-compressible	Pour maladie professionnelle, maladie imputable au service ou à caractère professionnel	0	0	0	0	0	0	0	0	0	0	0	0
		Pour congé de grave maladie	0	0	0	0	0	0	1	0	0	0	0	1
		Pour congé sans rémunération pour maladie	0	0	0	0	0	0	0	0	0	0	0	0
Autres raisons	Pour maternité ou adoption		0	0	0	1	0	0	0	0	0	0	0	1
	Pour naissance ou pour l'arrivée d'un enfant placé en vue de son adoption (3 jours), pour paternité et accueil de l'enfant (25 jours ou 32 jours en cas de naissance multiple), pour hospitalisation immédiate de l'enfant à la naissance (30 jours)		0	0	1	0	0	0	1	0	0	0	0	2
	Pour autorisation spéciale d'absence (enfant malade, mariage, décès, concours, fonctions électives, participation au Comité d'Oeuvres Sociales, réserviste, pompier volontaire, ...) ou formation particulière (ex : BAFA), hors motif syndical ou de représentation		0	0	0	0	0	0	0	0	0	0	0	0
	Total		0	6	15	12	7	8	7	1	5	0	0	64

* si un agent a été absent sur plusieurs périodes dans l'année, ne le compter qu'une seule fois.

Tableau 2.1.3.3. : Nombre de journées d'absence des contractuels sur emploi non permanent par motif et par âge

			Nombre de journées d'absence des contractuels sur emploi non permanent dans l'année 2022											
			Moins de 20 ans	20 ans à 24 ans	25 ans à 29 ans	30 ans à 34 ans	35 ans à 39 ans	40 ans à 44 ans	45 ans à 49 ans	50 ans à 54 ans	55 ans à 59 ans	60 ans à 64 ans	65 ans et plus	TOTAL
Médical	Compressible	Pour congé maladie	0,0	107,0	137,0	129,0	194,0	76,0	183,0	8,0	121,0	0,0	0,0	955,0
		Pour accidents du travail imputables au service	0,0	0,0	0,0	0,0	0,0	0,0	0,0	0,0	0,0	0,0	0,0	0,0
		Pour accidents du travail imputables au trajet	0,0	0,0	0,0	0,0	0,0	0,0	0,0	0,0	0,0	0,0	0,0	0,0
	Non-compressible	Pour maladie professionnelle, maladie imputable au service ou à caractère professionnel	0,0	0,0	0,0	0,0	0,0	0,0	0,0	0,0	0,0	0,0	0,0	0,0
		Pour congé de grave maladie	0,0	0,0	0,0	0,0	0,0	0,0	31,0	0,0	0,0	0,0	0,0	31,0
		Pour congé sans rémunération pour maladie	0,0	0,0	0,0	0,0	0,0	0,0	0,0	0,0	0,0	0,0	0,0	0,0
Autres raisons	Pour maternité ou adoption		0,0	0,0	0,0	99,0	0,0	0,0	0,0	0,0	0,0	0,0	0,0	99,0
	Pour naissance ou pour l'arrivée d'un enfant placé en vue de son adoption (3 jours), pour paternité et accueil de l'enfant (25 jours ou 32 jours en cas de naissance multiple), pour hospitalisation immédiate de l'enfant à la naissance (30 jours)		0,0	0,0	25,0	0,0	0,0	0,0	13,0	0,0	0,0	0,0	0,0	38,0
	Pour autorisation spéciale d'absence (enfant malade, mariage, décès, concours, fonctions électives, participation au Comité d'Oeuvres Sociales, réserviste, pompier volontaire, ...) ou formation particulière (ex : BAFA), hors motif syndical ou de représentation		0,0	0,0	0,0	0,0	0,0	0,0	0,0	0,0	0,0	0,0	0,0	0,0
	Total		0,0	107,0	162,0	228,0	194,0	76,0	227,0	8,0	121,0	0,0	0,0	1 123,0

2.14 Congés de paternité et d'accueil de l'enfant des fonctionnaires et contractuels sur emploi permanent, par catégorie hiérarchique

Champ : le tableau qui suit concerne les fonctionnaires et contractuels sur emploi permanent ayant bénéficié d'un congé paternité ou d'accueil de l'enfant au cours de l'année 2022.

	Nombre d'agents	Nombre total de journées d'absence au titre des congés de paternité et d'accueil de l'enfant
Catégorie A	13	311,0
Catégorie B	5	96,0
Catégorie C	39	848,0

2.15 Congés de présence parentale des fonctionnaires et contractuels sur emploi permanent,

Champ : le tableau qui suit concerne les fonctionnaires et contractuels sur emploi permanent ayant bénéficié d'un congé paternité ou d'accueil de l'enfant au cours de l'année 2022.

		Nombre d'agents	Nombre total de journées d'absence au titre du congé de présence parentale
Catégorie A	Hommes	0	0,0
	Femmes	3	113,0
Catégorie B	Hommes	0	0,0
	Femmes	0	0,0
Catégorie C	Hommes	0	0,0
	Femmes	1	49,0

2.16 Congés de solidarité familiale des fonctionnaires et contractuels sur emploi permanent, par sexe et par catégorie hiérarchique

Champ : le tableau qui suit concerne les fonctionnaires et contractuels sur un emploi permanent ayant bénéficié d'un congé de solidarité familiale au cours de l'année 2022.

		Nombre d'agents	Nombre total de journées d'absence au titre du congé de solidarité familiale
Catégorie A	Hommes	0	0,0
	Femmes	0	0,0
Catégorie B	Hommes	0	0,0
	Femmes	0	0,0
Catégorie C	Hommes	2	6,0
	Femmes	0	0,0

Champ : les tableaux qui suivent concernent les agents sur emploi permanent.

Tableau 2.1.7.1. - Départ en congé

Y a-t-il eu des hommes qui sont partis en congé de 6 mois ou plus au cours de l'année 2022 dans votre collectivité ?	Oui
Si oui, y a-t-il eu un départ en congé <u>sans entretien</u> ?	Ne sait pas

Y a-t-il eu des femmes qui sont parties en congé de 6 mois ou plus au cours de l'année 2022 dans votre collectivité ?	Oui
Si oui, y a-t-il eu un départ en congé <u>sans entretien</u> ?	Ne sait pas

Tableau 2.1.7.2. - Retour de congé

Y a-t-il eu des hommes qui sont revenus au cours de l'année 2022 d'un congé de 6 mois ou plus dans votre collectivité ?	Oui
Si oui, y a-t-il eu un retour de congé <u>sans entretien</u> ?	Ne sait pas

Y a-t-il eu des femmes qui sont revenues au cours de l'année 2022 d'un congé de 6 mois ou plus dans votre collectivité ?	Oui
Si oui, y a-t-il eu un retour de congé <u>sans entretien</u> ?	Ne sait pas

Champ : les tableaux qui suivent concernent les agents ayant été rémunérés au moins un jour dans l'année, au cours de l'année 2022

Tableau 2.1.8.1. - Fonctionnaires

	Catégorie	Nombre de jours de carence prélevés	Montant brut des sommes retenues pour délai de carence (€)	Nombre total d'agents rémunérés et potentiellement soumis au jour de carence	Nombre d'agents auxquels a été appliqué au moins un jour de carence	Nombre d'arrêts maladies (hors prolongations) soumis à la journée de carence
Hommes	A	194	164	459	138	194
	B	104	275	290	78	104
	C	880	3 573	1 304	526	880
Femmes	A	1 632	9 664	2 410	1 055	1 632
	B	678	3 564	956	405	678
	C	1787	7798	1758	964	1787

Tableau 2.1.8.2. - Contractuels occupant un emploi permanent

	Catégorie	Nombre de jours de carence prélevés	Montant brut des sommes retenues pour délai de carence (€)	Nombre total d'agents rémunérés et potentiellement soumis au jour de carence	Nombre d'agents auxquels a été appliqué au moins un jour de carence	Nombre d'arrêts maladies (hors prolongations) soumis à la journée de carence
Hommes	A	50	2 882	136	34	50
	B	13	783	35	8	13
	C	39	2 027	91	27	39
Femmes	A	380	21 874	522	230	380
	B	70	3 597	100	47	70
	C	66	2738	118	48	66

Tableau 2.1.8.3. - Contractuels occupant un emploi non permanent

	Catégorie	Nombre de jours de carence prélevés	Montant brut des sommes retenues pour délai de carence (€)	Nombre total d'agents rémunérés et potentiellement soumis au jour de carence	Nombre d'agents auxquels a été appliqué au moins un jour de carence	Nombre d'arrêts maladies (hors prolongations) soumis à la journée de carence
Hommes	A	7	934	130	5	7
	B	3	498	16	3	3
	C	9	1 252	22	5	9
Femmes	A	49	4 125	199	28	49
	B	16	1 144	23	8	16
	C	36	2664	37	18	36

Tableau 2.1.8.4. : Nombre de jours de carence prélevés aux agents par sexe et tranche d'âge

		Titulaires et stagiaires	Contractuels occupant un emploi permanent	Contractuels occupant un emploi non permanent
Sexe	Age*	1.4.0 (1)	1.4.0 (2)	1.4.0 (3)
	moins de 20 ans	0	0	0

HOMMES	20 à 24 ans	23	12	4
	25 à 29 ans	48	16	7
	30 à 34 ans	63	20	6
	35 à 39 ans	131	18	0
	40 à 44 ans	145	11	1
	45 à 49 ans	162	14	1
	50 à 54 ans	231	3	0
	55 à 59 ans	265	4	0
	60 à 64 ans	104	4	0
	65 ans et plus	6	0	0
	TOTAL	1 178	102	19
FEMMES	moins de 20 ans	0	0	0
	20 à 24 ans	13	57	18
	25 à 29 ans	109	123	20
	30 à 34 ans	299	86	14
	35 à 39 ans	395	86	15
	40 à 44 ans	592	65	16
	45 à 49 ans	664	41	12
	50 à 54 ans	750	26	3
	55 à 59 ans	821	23	3
	60 à 64 ans	424	8	0
	65 ans et plus	30	1	0
TOTAL	4 097	516	101	
ENSEMBLE	moins de 20 ans	0	0	0
	20 à 24 ans	36	69	22
	25 à 29 ans	157	139	27
	30 à 34 ans	362	106	20
	35 à 39 ans	526	104	15
	40 à 44 ans	737	76	17
	45 à 49 ans	826	55	13
	50 à 54 ans	981	29	3
	55 à 59 ans	1 086	27	3
	60 à 64 ans	528	12	0
	65 ans et plus	36	1	0
TOTAL	5 275	618	120	

* Age atteint au 31/12/2022

Année de naissance

moins de 20 ans
20 à 24 ans
25 à 29 ans
30 à 34 ans
35 à 39 ans
40 à 44 ans
45 à 49 ans
50 à 54 ans
55 à 59 ans
60 à 64 ans
65 ans et plus

2002 et années suivantes
1997 à 2001
1992 à 1996
1987 à 1991
1982 à 1986
1977 à 1981
1972 à 1976
1967 à 1971
1962 à 1966
1957 à 1961
1956 et avant

Avez-vous mis en place des procédures administratives de contrôle des arrêts maladies ?	Oui
---	-----

Avez-vous mis en place des procédures médicales de contrôle des arrêts maladies ?	Oui
---	-----

2.2.0 Congés de proche aidant des fonctionnaires et contractuels sur emploi permanent, par sexe et par catégorie hiérarchique

[Retour au sommaire](#)

Champ : le tableau qui suit concerne les fonctionnaires et contractuels sur un emploi permanent ayant bénéficié d'un congé de proche aidant au cours de l'année 2022.

		Nombre d'agents	Nombre total de journées d'absence au titre du congé de proche aidant
Catégorie A	Hommes	0	0,0
	Femmes	0	0,0
Catégorie B	Hommes	0	0,0
	Femmes	0	0,0
Catégorie C	Hommes	0	0,0
	Femmes	0	0,0

Champ : le tableau qui suit concerne les agents occupant un emploi permanent à temps complet (qu'ils travaillent à temps plein ou

Avez-vous, parmi vos agents sur emploi permanent à temps complet, des agents concernés par des cycles de travail délibérés avant le 1er janvier 2002 ?	Non
--	-----

Si OUI, afficher et compléter le tableau suivant :

	Nombre de fonctionnaires et de contractuels sur emploi permanent à temps complet concernés au 31 décembre 2022		
	Hommes	Femmes	Total
Agents sur cycle hebdomadaire	2 313	5 850	8 163
Cycle mensuel	0	0	0
Cycle saisonnier	0	0	0
Cycle annuel	0	0	0
Autre cycle	0	0	0
Forfait	0	0	0
Total tous types de cycles	2 313	5 850	8 163
dont cycles de travail délibérés avant le 1er janvier 2002	0	0	0
Rappel : nombre total d'agents concernés			8 163

2.2.3 Compte épargne-temps

Champ : le tableau qui suit concerne les agents sur emploi permanent, présents dans la collectivité locale au 31/12/2022.

2.2.3.1 Nombre d'agents ayant un compte épargne temps (CET)	Nombre d'agents ayant un compte épargne temps (CET) au 31/12/2022		dont nombre d'agents ayant ouvert un compte épargne temps (CET) en 2022		dont nombre d'agents ayant déposé des jours sur leur compte épargne temps (CET) en 2022		Nombre total d'agents ayant un compte épargne temps (CET) au 31/12/2022	dont nombre d'agents ayant ouvert un compte épargne temps (CET) en 2022	dont nombre total d'agents ayant déposé des jours sur leur compte épargne temps (CET) en 2022
	Hommes	Femmes	Hommes	Femmes	Hommes	Femmes	Total	Total	Total
Catégorie A	462	2 519	34	165	235	1 366	2 981	199	1 601
Catégorie B	246	899	16	30	106	478	1 145	46	584
Catégorie C	566	975	47	70	274	498	1 541	117	772
Toutes catégories	1 274	4 393	97	265	615	2 342	5 667	362	2 957

Champ : le tableau qui suit concerne les agents sur emploi permanent, présents dans la collectivité locale au 31/12/2022.

2.2.3.2 Nombre de jours accumulés	Nombre de jours accumulés au 31/12/2022		dont nombre de jours versés au titre de l'année 2022		Nombre de jours accumulés au 31/12/2022	dont nombre de jours versés au titre de l'année 2022
	Hommes	Femmes	Hommes	Femmes	Total	Total
Catégorie A	13 949	69 194	1 420	7 722	83 143	9 142
Catégorie B	7 441	25 891	755	2 749	33 332	3 504
Catégorie C	14 674	21 974	1 837	3 218	36 648	5 055
Toutes catégories	36 064	117 059	4 012	13 689	153 123	17 701

Champ : le tableau qui suit concerne tous les agents sur emploi permanent passés par la collectivité locale même s'ils n'y sont plus au 31/12/2022.

2.2.3.3 Nombre de jours utilisés par type de consommation (cf. décret n° 2010-531 du 20 mai 2010)	Nombre de jours utilisés sous forme de congés en 2022		Nombre de jours indemnisés en 2022		Nombre de jours pris en compte au titre de la Rafp* en 2022		Nombre de jours donnés au bénéfice d'un agent public en 2022	
	Hommes	Femmes	Hommes	Femmes	Hommes	Femmes	Hommes	Femmes
Catégorie A	1 962	7 510	81	347	0	0	0	6
Catégorie B	546	2 134	0	225	0	0	1	9
Catégorie C	1 124	1 707	166	105	0	0	0	0
Toutes catégories	3 632	11 351	247	677	0	0	1	15

* Régime de retraite additionnel dans la fonction publique (Rafp).

Champ : le tableau qui suit concerne les agents occupant un emploi permanent à temps complet (qu'ils travaillent à temps plein ou à temps partiel) présents au 31 décembre 2022.

Tableau 2.2.2.1. : Fonctionnaires occupant un emploi à temps complet

Avez-vous, parmi vos agents fonctionnaires occupant un emploi à temps complet, des agents liés à des sujétions qui induisent une diminution du temps de travail ?	Non
---	-----

Si OUI, afficher et compléter le tableau suivant :

CADRE D'EMPLOIS	Sujétions particulières		Horaires décalés		Travail de nuit		Travail le week-end		Forfait		Astreintes		Bénéficiaire d'un temps de travail réduit du fait de sujétions particulières		Bénéficiaire d'un repos compensateur au cours de l'année	
	Hommes	Femmes	Hommes	Femmes	Hommes	Femmes	Hommes	Femmes	Hommes	Femmes	Hommes	Femmes	Hommes	Femmes	Hommes	Femmes
FILIERE ADMINISTRATIVE																
Administrateurs																
Attachés																
Secrétaires de mairie																
Rédacteurs																
Adjoints administratifs																
FILIERE ADMINISTRATIVE	0	0	0	0	0	0	0	0	0	0	0	0	0	0	0	0
FILIERE TECHNIQUE																
Ingénieurs en chef																
Ingénieurs																
Techniciens																
Agents de maîtrise																
Adjoints techniques																
Adjoints techniques des établissements d'enseignement																
FILIERE TECHNIQUE	0	0	0	0	0	0	0	0	0	0	0	0	0	0	0	0
FILIERE CULTURELLE																
Conservateurs du patrimoine																
Conservateurs des bibliothèques																
Attachés de conservation du patrimoine																
Bibliothécaires																
Directeurs d'établissements d'enseignement artistique																
Professeurs d'enseignement artistique																
Assistants de conservation du patrimoine et des bibliothèques																
Assistants d'enseignement artistique																
Adjoints territoriaux du patrimoine																
FILIERE CULTURELLE	0	0	0	0	0	0	0	0	0	0	0	0	0	0	0	0
FILIERE SPORTIVE																
Conseillers des APS																
Educateurs des APS																

CADRE D'EMPLOIS	Sujétions particulières		Horaires décalés		Travail de nuit		Travail le week-end		Forfait		Astreintes		Bénéficiaire d'un temps de travail réduit du fait de sujétions particulières		Bénéficiaire d'un repos compensateur au cours de l'année	
	Hommes	Femmes	Hommes	Femmes	Hommes	Femmes	Hommes	Femmes	Hommes	Femmes	Hommes	Femmes	Hommes	Femmes	Hommes	Femmes
Opérateurs des APS																
FILIERE SPORTIVE	0	0	0	0	0	0	0	0	0	0	0	0	0	0	0	0
FILIERE SOCIALE																
Conseillers socio-éducatifs																
Assistants socio-éducatifs																
Educateurs de jeunes enfants																
Moniteurs-éducateurs et intervenants familiaux																
Agents spécialisés des écoles maternelles (ASEM)																
Agents sociaux																
FILIERE SOCIALE	0	0	0	0	0	0	0	0	0	0	0	0	0	0	0	0
FILIERE MEDICO-SOCIALE																
Médecins																
Psychologues																
Sages-femmes																
Cadres de santé paramédicaux																
Puéricultrices cadres de santé																
Puéricultrices*																
Cadres de santé infirmiers, rééducateurs et assistants médico-techniques																
Infirmiers en soins généraux																
Infirmiers																
Aides-soignants																
Auxiliaires de puériculture																
Auxiliaires de soins																
FILIERE MEDICO-SOCIALE	0	0	0	0	0	0	0	0	0	0	0	0	0	0	0	0
FILIERE MEDICO-TECHNIQUE																
Masseurs-kinésithérapeutes, psychomotriciens et orthophonistes																
Pédicures-podologues, ergothérapeutes, orthoptistes et manipulateurs d'électroradiologie médicale																
Biologistes, vétérinaires, pharmaciens																
Techniciens paramédicaux																
FILIERE MEDICO-TECHNIQUE	0	0	0	0	0	0	0	0	0	0	0	0	0	0	0	0
FILIERE POLICE MUNICIPALE																
Directeur de police municipale																
Chefs de service de police municipale																
Agents de police municipale																
Gardes-champêtres																
FILIERE POLICE MUNICIPALE	0	0	0	0	0	0	0	0	0	0	0	0	0	0	0	0
FILIERE INCENDIE ET SECOURS																
Contrôleurs, colonels																
Capitaines, commandants, lieutenants-colonels																
Médecins, pharmaciens																
Lieutenants																

CADRE D'EMPLOIS	Sujétions particulières		Horaires décalés		Travail de nuit		Travail le week-end		Forfait		Astreintes		Bénéficiaire d'un temps de travail réduit du fait de sujétions particulières		Bénéficiaire d'un repos compensateur au cours de l'année	
	Hommes	Femmes	Hommes	Femmes	Hommes	Femmes	Hommes	Femmes	Hommes	Femmes	Hommes	Femmes	Hommes	Femmes	Hommes	Femmes
Cadres de santé																
Infirmiers																
Sous-officiers																
Sapeurs et caporaux																
FILIERE INCENDIE-SECOURS	0	0	0	0	0	0	0	0	0	0	0	0	0	0	0	0
FILIERE ANIMATION																
Animateurs																
Adjoints d'animation																
FILIERE ANIMATION	0	0	0	0	0	0	0	0	0	0	0	0	0	0	0	0
TOTAL	0	0	0	0	0	0	0	0	0	0	0	0	0	0	0	0

* Comptabiliser les puéricultrices du cadre d'emplois du décret n° 92-859 du 28 août 1992 modifié et du cadre d'emplois du décret n° 2014-923 du 18 août 2014.

Tableau 2.2.2.2. : Fonctionnaires occupant un ou plusieurs emplois à temps non complet

Avez-vous, parmi vos agents fonctionnaires occupant un ou plusieurs emplois à temps non complet, des agents liés à des sujétions qui induisent une diminution du temps de travail ?	Non
---	-----

Si OUI, afficher et compléter le tableau suivant :

CADRE D'EMPLOIS	Sujétions particulières		Horaires décalés		Travail de nuit		Travail le week-end		Forfait		Astreintes		Bénéficiaire d'un temps de travail réduit du fait de sujétions particulières		Bénéficiaire d'un repos compensateur au cours de l'année	
	Hommes	Femmes	Hommes	Femmes	Hommes	Femmes	Hommes	Femmes	Hommes	Femmes	Hommes	Femmes	Hommes	Femmes	Hommes	Femmes
FILIERE ADMINISTRATIVE																
Administrateurs																
Attachés																
Secrétaires de mairie																
Rédacteurs																
Adjoints administratifs																
FILIERE ADMINISTRATIVE	0	0	0	0	0	0	0	0	0	0	0	0	0	0	0	0
FILIERE TECHNIQUE																
Ingénieurs en chef																
Ingénieurs																
Techniciens																
Agents de maîtrise																
Adjoints techniques																
Adjoints techniques des établissements d'enseignement																
FILIERE TECHNIQUE	0	0	0	0	0	0	0	0	0	0	0	0	0	0	0	0
FILIERE CULTURELLE																
Conservateurs du patrimoine																

CADRE D'EMPLOIS	Sujétions particulières		Horaires décalés		Travail de nuit		Travail le week-end		Forfait		Astreintes		Bénéficiaire d'un temps de travail réduit du fait de sujétions particulières		Bénéficiaire d'un repos compensateur au cours de l'année	
	Hommes	Femmes	Hommes	Femmes	Hommes	Femmes	Hommes	Femmes	Hommes	Femmes	Hommes	Femmes	Hommes	Femmes	Hommes	Femmes
Conservateurs des bibliothèques																
Attachés de conservation du patrimoine																
Bibliothécaires																
Directeurs d'établissements d'enseignement artistique																
Professeurs d'enseignement artistique																
Assistants de conservation du patrimoine et des bibliothèques																
Assistants d'enseignement artistique																
Adjoints territoriaux du patrimoine																
FILIERE CULTURELLE	0	0	0	0	0	0	0	0	0	0	0	0	0	0	0	0
FILIERE SPORTIVE																
Conseillers des APS																
Educateurs des APS																
Opérateurs des APS																
FILIERE SPORTIVE	0	0	0	0	0	0	0	0	0	0	0	0	0	0	0	0
FILIERE SOCIALE																
Conseillers socio-éducatifs																
Assistants socio-éducatifs																
Educateurs de jeunes enfants																
Moniteurs-éducateurs et intervenants familiaux																
Agents spécialisés des écoles maternelles (ASEM)																
Agents sociaux																
FILIERE SOCIALE	0	0	0	0	0	0	0	0	0	0	0	0	0	0	0	0
FILIERE MEDICO-SOCIALE																
Médecins																
Psychologues																
Sages-femmes																
Cadres de santé paramédicaux																
Puéricultrices cadres de santé																
Puéricultrices*																
Cadres de santé infirmiers, rééducateurs et assistants médico-techniques																
Infirmiers en soins généraux																
Infirmiers																
Aides-soignants																
Auxiliaires de puériculture																
Auxiliaires de soins																
FILIERE MEDICO-SOCIALE	0	0	0	0	0	0	0	0	0	0	0	0	0	0	0	0
FILIERE MEDICO-TECHNIQUE																
Masseurs-kinésithérapeutes, psychomotriciens et orthophonistes																
Pédicures-podologues, ergothérapeutes, orthoptistes et manipulateurs d'électroradiologie médicale																
Biologistes, vétérinaires, pharmaciens																

CADRE D'EMPLOIS	Sujétions particulières		Horaires décalés		Travail de nuit		Travail le week-end		Forfait		Astreintes		Bénéficiaire d'un temps de travail réduit du fait de sujétions particulières		Bénéficiaire d'un repos compensateur au cours de l'année	
	Hommes	Femmes	Hommes	Femmes	Hommes	Femmes	Hommes	Femmes	Hommes	Femmes	Hommes	Femmes	Hommes	Femmes	Hommes	Femmes
Techniciens paramédicaux																
FILIERE MEDICO-TECHNIQUE	0	0	0	0	0	0	0	0	0	0	0	0	0	0	0	0
FILIERE POLICE MUNICIPALE																
Directeur de police municipale																
Chefs de service de police municipale																
Agents de police municipale																
Gardes-champêtres																
FILIERE POLICE MUNICIPALE	0	0	0	0	0	0	0	0	0	0	0	0	0	0	0	0
FILIERE INCENDIE ET SECOURS																
Contrôleurs, colonels																
Capitaines, commandants, lieutenants-colonels																
Médecins, pharmaciens																
Lieutenants																
Cadres de santé																
Infirmiers																
Sous-officiers																
Sapeurs et caporaux																
FILIERE INCENDIE-SECOURS	0	0	0	0	0	0	0	0	0	0	0	0	0	0	0	0
FILIERE ANIMATION																
Animateurs																
Adjoints d'animation																
FILIERE ANIMATION	0	0	0	0	0	0	0	0	0	0	0	0	0	0	0	0
TOTAL	0	0	0	0	0	0	0	0	0	0	0	0	0	0	0	0

* Comptabiliser les puéricultrices du cadre d'emplois du décret n° 92-859 du 28 août 1992 modifié et du cadre d'emplois du décret n° 2014-923 du 18 août 2014.

Tableau 2.2.2.3. : Contractuels sur emploi permanent

Avez-vous, parmi vos agents contractuel occupant un emploi permanent, des agents liés à des sujétions qui induisent une diminution du temps de travail ?	Non
--	-----

Si OUI, afficher et compléter le tableau suivant :

CADRE D'EMPLOIS	Sujétions particulières		Horaires décalés		Travail de nuit		Travail le week-end		Forfait		Astreintes		Bénéficiaire d'un temps de travail réduit du fait de sujétions particulières		Bénéficiaire d'un repos compensateur au cours de l'année	
	Hommes	Femmes	Hommes	Femmes	Hommes	Femmes	Hommes	Femmes	Hommes	Femmes	Hommes	Femmes	Hommes	Femmes	Hommes	Femmes
FILIERE ADMINISTRATIVE																
Administrateurs																
Attachés																
Secrétaires de mairie																

CADRE D'EMPLOIS	Sujétions particulières		Horaires décalés		Travail de nuit		Travail le week-end		Forfait		Astreintes		Bénéficiaire d'un temps de travail réduit du fait de sujétions particulières		Bénéficiaire d'un repos compensateur au cours de l'année	
	Hommes	Femmes	Hommes	Femmes	Hommes	Femmes	Hommes	Femmes	Hommes	Femmes	Hommes	Femmes	Hommes	Femmes	Hommes	Femmes
Rédacteurs																
Adjoints administratifs																
FILIERE ADMINISTRATIVE	0	0	0	0	0	0	0	0	0	0	0	0	0	0	0	0
FILIERE TECHNIQUE																
Ingénieurs en chef																
Ingénieurs																
Techniciens																
Agents de maîtrise																
Adjoints techniques																
Adjoints techniques des établissements d'enseignement																
FILIERE TECHNIQUE	0	0	0	0	0	0	0	0	0	0	0	0	0	0	0	0
FILIERE CULTURELLE																
Conservateurs du patrimoine																
Conservateurs des bibliothèques																
Attachés de conservation du patrimoine																
Bibliothécaires																
Directeurs d'établissements d'enseignement artistique																
Professeurs d'enseignement artistique																
Assistants de conservation du patrimoine et des bibliothèques																
Assistants d'enseignement artistique																
Adjoints territoriaux du patrimoine																
FILIERE CULTURELLE	0	0	0	0	0	0	0	0	0	0	0	0	0	0	0	0
FILIERE SPORTIVE																
Conseillers des APS																
Educateurs des APS																
Opérateurs des APS																
FILIERE SPORTIVE	0	0	0	0	0	0	0	0	0	0	0	0	0	0	0	0
FILIERE SOCIALE																
Conseillers socio-éducatifs																
Assistants socio-éducatifs																
Educateurs de jeunes enfants																
Moniteurs-éducateurs et intervenants familiaux																
Agents spécialisés des écoles maternelles (ASEM)																
Agents sociaux																
FILIERE SOCIALE	0	0	0	0	0	0	0	0	0	0	0	0	0	0	0	0
FILIERE MEDICO-SOCIALE																
Médecins																
Psychologues																
Sages-femmes																
Cadres de santé paramédicaux																
Puéricultrices cadres de santé																
Puéricultrices*																

CADRE D'EMPLOIS	Sujétions particulières		Horaires décalés		Travail de nuit		Travail le week-end		Forfait		Astreintes		Bénéficiaire d'un temps de travail réduit du fait de sujétions particulières		Bénéficiaire d'un repos compensateur au cours de l'année	
	Hommes	Femmes	Hommes	Femmes	Hommes	Femmes	Hommes	Femmes	Hommes	Femmes	Hommes	Femmes	Hommes	Femmes	Hommes	Femmes
Cadres de santé infirmiers, rééducateurs et assistants médico-techniques																
Infirmiers en soins généraux																
Infirmiers																
Aides-soignants																
Auxiliaires de puériculture																
Auxiliaires de soins																
FILIERE MEDICO-SOCIALE	0	0	0	0	0	0	0	0	0	0	0	0	0	0	0	0
FILIERE MEDICO-TECHNIQUE																
Masseurs-kinésithérapeutes, psychomotriciens et orthophonistes																
Pédicures-podologues, ergothérapeutes, orthoptistes et manipulateurs d'électroradiologie médicale																
Biologistes, vétérinaires, pharmaciens																
Techniciens paramédicaux																
FILIERE MEDICO-TECHNIQUE	0	0	0	0	0	0	0	0	0	0	0	0	0	0	0	0
FILIERE POLICE MUNICIPALE																
Directeur de police municipale																
Chefs de service de police municipale																
Agents de police municipale																
Gardes-champêtres																
FILIERE POLICE MUNICIPALE	0	0	0	0	0	0	0	0	0	0	0	0	0	0	0	0
FILIERE INCENDIE ET SECOURS																
Contrôleurs, colonels																
Capitaines, commandants, lieutenants-colonels																
Médecins, pharmaciens																
Lieutenants																
Cadres de santé																
Infirmiers																
Sous-officiers																
Sapeurs et caporaux																
FILIERE INCENDIE-SECOURS	0	0	0	0	0	0	0	0	0	0	0	0	0	0	0	0
FILIERE ANIMATION																
Animateurs																
Adjoints d'animation																
FILIERE ANIMATION	0	0	0	0	0	0	0	0	0	0	0	0	0	0	0	0
TOTAL	0	0	0	0	0	0	0	0	0	0	0	0	0	0	0	0

* Comptabiliser les puéricultrices du cadre d'emplois du décret n° 92-859 du 28 août 1992 modifié et du cadre d'emplois du décret n° 2014-923 du 18 août 2014.

2.2.4 Nombre de jours donnés dans le cadre du dispositif de don de jours par type de jours

[Retour au sommaire](#)

Type de jours	Nombre de jours
Jours d'aménagement et de réduction du temps de travail	111
Jours de congés annuels	94
Jours épargnés sur un compte épargne-temps	16
TOTAL	221

2.2.5 Charte du temps

[Retour au sommaire](#)

Votre collectivité dispose-t-elle d'une charte du temps au 31/12/2022 ?	Oui
---	-----

Dans votre collectivité, y-a-t-il des agents qui ont effectué des heures supplémentaires et/ou complémentaires au cours de l'année 2022?

Si OUI, afficher et renseigner le tableau suivant :

Champ : le tableau qui suit concerne les fonctionnaires et contractuels sur emploi permanent, présents au cours de l'année 2022

Cadres d'emplois Filières	Fonctionnaires						Contractuels sur emploi permanent					
	Temps complets		Temps non complets				Temps complets		Temps non complets			
	Nombre d'heures supplémentaires réalisées et rémunérées en 2022		Nombre d'heures complémentaires réalisées et rémunérées en 2022		Nombre d'heures supplémentaires réalisées et rémunérées en 2022		Nombre d'heures supplémentaires réalisées et rémunérées en 2022		Nombre d'heures complémentaires réalisées et rémunérées en 2022		Nombre d'heures supplémentaires réalisées et rémunérées en 2022	
	Hommes	Femmes	Hommes	Femmes	Hommes	Femmes	Hommes	Femmes	Hommes	Femmes	Hommes	Femmes
ADMINISTRATEURS	0,00	0,00	0,00	0,00	0,00	0,00	0,00	0,00	0,00	0,00	0,00	0,00
ATTACHES	0,00	0,00	0,00	0,00	0,00	0,00	0,00	0,00	0,00	0,00	0,00	0,00
SECRETAIRES DE MAIRIE	0,00	0,00	0,00	0,00	0,00	0,00	0,00	0,00	0,00	0,00	0,00	0,00
REDACTEURS	30,95	446,43	0,00	0,00	0,00	0,00	0,00	0,00	0,00	0,00	0,00	0,00
ADJOINTS ADMINISTRATIFS	28,25	276,25	0,00	0,00	0,00	0,00	0,00	0,00	0,00	0,00	0,00	0,00
FILIERE ADMINISTRATIVE	59,20	722,68	0,00	0,00	0,00	0,00	0,00	0,00	0,00	0,00	0,00	0,00
INGENIEURS EN CHEF	0,00	0,00	0,00	0,00	0,00	0,00	0,00	0,00	0,00	0,00	0,00	0,00
INGENIEURS	0,00	0,00	0,00	0,00	0,00	0,00	0,00	0,00	0,00	0,00	0,00	0,00
TECHNICIENS	3 082,52	327,87	0,00	0,00	0,00	0,00	69,25	5,50	0,00	0,00	0,00	0,00
AGENTS DE MAITRISE	7 289,60	169,15	0,00	0,00	0,00	0,00	41,08	0,00	0,00	0,00	0,00	0,00
ADJOINTS TECHNIQUES	8 089,52	209,67	0,00	0,00	0,00	0,00	0,00	0,00	0,00	0,00	0,00	0,00
ADJOINTS TECHNIQUES DES ETABLISSEMENTS D'ENSEIGNEMENT	0,00	0,00	0,00	0,00	0,00	0,00	0,00	0,00	0,00	0,00	0,00	0,00
FILIERE TECHNIQUE	18 461,64	706,69	0,00	0,00	0,00	0,00	110,33	5,50	0,00	0,00	0,00	0,00
CONSERVATEURS DU PATRIMOINE	0,00	0,00	0,00	0,00	0,00	0,00	0,00	0,00	0,00	0,00	0,00	0,00
CONSERVATEURS DES BIBLIOTHEQUES	0,00	0,00	0,00	0,00	0,00	0,00	0,00	0,00	0,00	0,00	0,00	0,00
ATTACHÉS DE CONSERVATION DU PATRIMOINE	0,00	0,00	0,00	0,00	0,00	0,00	0,00	0,00	0,00	0,00	0,00	0,00
BIBLIOTHECAIRES	0,00	0,00	0,00	0,00	0,00	0,00	0,00	0,00	0,00	0,00	0,00	0,00
DIRECTEURS D'ETABLISSEMENTS D'ENSEIGNEMENT ARTISTIQUE	0,00	0,00	0,00	0,00	0,00	0,00	0,00	0,00	0,00	0,00	0,00	0,00
PROFESSEURS D'ENSEIGNEMENT ARTISTIQUE	0,00	0,00	0,00	0,00	0,00	0,00	0,00	0,00	0,00	0,00	0,00	0,00
ASSISTANTS DE CONSERVATION DU PATRIMOINE ET DES BIBLIOTHEQUES	40,50	25,50	0,00	0,00	0,00	0,00	0,00	57,00	0,00	0,00	0,00	0,00
ASSISTANTS D'ENSEIGNEMENT ARTISTIQUE	0,00	0,00	0,00	0,00	0,00	0,00	0,00	0,00	0,00	0,00	0,00	0,00
ADJOINTS TERRITORIAUX DU PATRIMOINE	155,25	25,50	0,00	0,00	0,00	0,00	0,00	0,00	0,00	0,00	0,00	0,00
FILIERE CULTURELLE	195,75	51,00	0,00	0,00	0,00	0,00	0,00	57,00	0,00	0,00	0,00	0,00
CONSEILLERS DES APS	0,00	0,00	0,00	0,00	0,00	0,00	0,00	0,00	0,00	0,00	0,00	0,00
EDUCATEURS DES APS	0,00	0,00	0,00	0,00	0,00	0,00	0,00	0,00	0,00	0,00	0,00	0,00
OPERATEURS DES APS	0,00	0,00	0,00	0,00	0,00	0,00	0,00	0,00	0,00	0,00	0,00	0,00
FILIERE SPORTIVE	0,00	0,00	0,00	0,00	0,00	0,00	0,00	0,00	0,00	0,00	0,00	0,00
CONSEILLERS SOCIO-EDUCATIFS	0,00	0,00	0,00	0,00	0,00	0,00	0,00	0,00	0,00	0,00	0,00	0,00
ASSISTANTS SOCIO-EDUCATIFS	0,00	0,00	0,00	0,00	0,00	0,00	0,00	0,00	0,00	0,00	0,00	0,00
EDUCATEURS DE JEUNES ENFANTS	0,00	0,00	0,00	0,00	0,00	0,00	0,00	0,00	0,00	0,00	0,00	0,00
MONITEURS-EDUCATEURS ET INTERVENANTS FAMILIAUX	0,00	0,00	0,00	0,00	0,00	0,00	0,00	0,00	0,00	0,00	0,00	0,00
ASSISTANTS SPECIALISES DES ECOLES MATERNELLES	0,00	0,00	0,00	0,00	0,00	0,00	0,00	0,00	0,00	0,00	0,00	0,00
AGENTS SOCIAUX	0,00	0,00	0,00	0,00	0,00	0,00	0,00	0,00	0,00	0,00	0,00	0,00
FILIERE SOCIALE	0,00	0,00	0,00	0,00	0,00	0,00	0,00	0,00	0,00	0,00	0,00	0,00
MEDECINS	0,00	0,00	0,00	0,00	0,00	0,00	0,00	0,00	0,00	0,00	0,00	0,00
PSYCHOLOGUES	0,00	0,00	0,00	0,00	0,00	0,00	0,00	0,00	0,00	0,00	0,00	0,00

Cadres d'emplois Filières	Fonctionnaires						Contractuels sur emploi permanent					
	Temps complets		Temps non complets				Temps complets		Temps non complets			
	Nombre d'heures supplémentaires réalisées et rémunérées en 2022		Nombre d'heures complémentaires réalisées et rémunérées en 2022		Nombre d'heures supplémentaires réalisées et rémunérées en 2022		Nombre d'heures supplémentaires réalisées et rémunérées en 2022		Nombre d'heures complémentaires réalisées et rémunérées en 2022		Nombre d'heures supplémentaires réalisées et rémunérées en 2022	
	Hommes	Femmes	Hommes	Femmes	Hommes	Femmes	Hommes	Femmes	Hommes	Femmes	Hommes	Femmes
SAGES-FEMMES	0,00	0,00	0,00	0,00	0,00	0,00	0,00	0,00	0,00	0,00	0,00	0,00
CADRES DE SANTE PARAMEDICAUX	0,00	0,00	0,00	0,00	0,00	0,00	0,00	0,00	0,00	0,00	0,00	0,00
PUERICULTRICES CADRES DE SANTE	0,00	0,00	0,00	0,00	0,00	0,00	0,00	0,00	0,00	0,00	0,00	0,00
PUERICULTRICES *	0,00	0,00	0,00	0,00	0,00	0,00	0,00	0,00	0,00	0,00	0,00	0,00
CADRES DE SANTE INFIRMIERS, REEDUCATEURS ET ASSISTANTS MEDICO-TECHNIQUES	0,00	0,00	0,00	0,00	0,00	0,00	0,00	0,00	0,00	0,00	0,00	0,00
INFIRMIERS EN SOINS GENERAUX	0,00	0,00	0,00	0,00	0,00	0,00	0,00	0,00	0,00	0,00	0,00	0,00
INFIRMIERS	0,00	0,00	0,00	0,00	0,00	0,00	0,00	0,00	0,00	0,00	0,00	0,00
AIDES-SOIGNANTS	0,00	0,00	0,00	0,00	0,00	0,00	0,00	0,00	0,00	0,00	0,00	0,00
AUXILIAIRES DE PUERICULTURE	0,00	0,00	0,00	0,00	0,00	0,00	0,00	0,00	0,00	0,00	0,00	0,00
AUXILIAIRES DE SOINS	0,00	0,00	0,00	0,00	0,00	0,00	0,00	0,00	0,00	0,00	0,00	0,00
FILIERE MEDICO-SOCIALE	0,00	0,00	0,00	0,00	0,00	0,00	0,00	0,00	0,00	0,00	0,00	0,00
MASSEURS-KINESITHEAPEUTES, PSYCHOMOTRICIENS ET ORTHOPHONISTES	0	0	0	0	0	0	0	0	0	0	0	0,00
PEDICURES-PODOLOGUES, ERGOTHERAPEUTES, ORTHOPTISTES ET MANIPULATEURS D'ELECTRORADIOLOGIE MEDICALE	0,00	0,00	0,00	0,00	0,00	0,00	0,00	0,00	0,00	0,00	0,00	0,00
BIOLOGISTES, VETERINAIRES, PHARMACIENS	0,00	0,00	0,00	0,00	0,00	0,00	0,00	0,00	0,00	0,00	0,00	0,00
TECHNICIENS PARAMEDICAUX	0,00	0,00	0,00	0,00	0,00	0,00	0,00	0,00	0,00	0,00	0,00	0,00
FILIERE MEDICO-TECHNIQUE	0,00	0,00	0,00	0,00	0,00	0,00	0,00	0,00	0,00	0,00	0,00	0,00
DIRECTEUR DE POLICE MUNICIPALE	0,00	0,00	0,00	0,00	0,00	0,00	0,00	0,00	0,00	0,00	0,00	0,00
CHEFS DE SERVICE DE POLICE MUNICIPALE	0,00	0,00	0,00	0,00	0,00	0,00	0,00	0,00	0,00	0,00	0,00	0,00
AGENTS DE POLICE MUNICIPALE	0,00	0,00	0,00	0,00	0,00	0,00	0,00	0,00	0,00	0,00	0,00	0,00
GARDES-CHAMPÊTRES	0,00	0,00	0,00	0,00	0,00	0,00	0,00	0,00	0,00	0,00	0,00	0,00
FILIERE POLICE MUNICIPALE	0,00	0,00	0,00	0,00	0,00	0,00	0,00	0,00	0,00	0,00	0,00	0,00
CONTRÔLEURS, COLONELS	0,00	0,00	0,00	0,00	0,00	0,00	0,00	0,00	0,00	0,00	0,00	0,00
CAPITAINES, COMMANDANTS, LIEUTENANTS-COLONELS	0,00	0,00	0,00	0,00	0,00	0,00	0,00	0,00	0,00	0,00	0,00	0,00
MÉDECINS, PHARMACIENS	0,00	0,00	0,00	0,00	0,00	0,00	0,00	0,00	0,00	0,00	0,00	0,00
LIEUTENANTS	0,00	0,00	0,00	0,00	0,00	0,00	0,00	0,00	0,00	0,00	0,00	0,00
INFIRMIERS D'ENCADREMENT	0,00	0,00	0,00	0,00	0,00	0,00	0,00	0,00	0,00	0,00	0,00	0,00
INFIRMIERS	0,00	0,00	0,00	0,00	0,00	0,00	0,00	0,00	0,00	0,00	0,00	0,00
SOUS-OFFICIERS	0,00	0,00	0,00	0,00	0,00	0,00	0,00	0,00	0,00	0,00	0,00	0,00
SAPEURS ET CAPORAUX	0,00	0,00	0,00	0,00	0,00	0,00	0,00	0,00	0,00	0,00	0,00	0,00
FILIERE INCENDIE ET SECOURS	0,00	0,00	0,00	0,00	0,00	0,00	0,00	0,00	0,00	0,00	0,00	0,00
ANIMATEURS	33,50	0,00	0,00	0,00	0,00	0,00	0,00	0,00	0,00	0,00	0,00	0,00
ADJOINTS D'ANIMATION	0,00	0,00	0,00	0,00	0,00	0,00	0,00	0,00	0,00	0,00	0,00	0,00
FILIERE ANIMATION	33,50	0,00	0,00	0,00	0,00	0,00	0,00	0,00	0,00	0,00	0,00	0,00
TOTAL	18 750,09	1 480,37	0,00	0,00	0,00	0,00	110,33	62,50	0,00	0,00	0,00	0,00

* Comptabiliser les puéricultrices du cadre d'emplois du décret n° 92-859 du 28 août 1992 modifié et du cadre d'emplois du décret n° 2014-923 du 18 août 2014

Votre collectivité dispose-t-elle d'un système de décompte des heures réalisées Non

Si OUI, afficher et renseigner le tableau suivant :

CADRE D'EMPLOIS	Fonctionnaires				Contractuels sur emploi permanent			
	Temps complets		Temps non complets		Temps complets		Temps non complets	
	Hommes	Femmes	Hommes	Femmes	Hommes	Femmes	Hommes	Femmes
Administrateurs	0	0	0	0	0	0	0	0
Attachés	0	0	0	0	0	0	0	0
Secrétaires de mairie	0	0	0	0	0	0	0	0
Rédacteurs	0	0	0	0	0	0	0	0
Adjoint administratifs	0	0	0	0	0	0	0	0
FILIERE ADMINISTRATIVE	0	0	0	0	0	0	0	0
Ingénieurs en chef	0	0	0	0	0	0	0	0
Ingénieurs	0	0	0	0	0	0	0	0
Techniciens	0	0	0	0	0	0	0	0
Agents de maîtrise	0	0	0	0	0	0	0	0
Adjoint techniques	0	0	0	0	0	0	0	0
Adjoint techniques des établissements d'enseignement	0	0	0	0	0	0	0	0
FILIERE TECHNIQUE	0	0	0	0	0	0	0	0
Conservateurs du patrimoine	0	0	0	0	0	0	0	0
Conservateurs des bibliothèques	0	0	0	0	0	0	0	0
Attachés de conservation du patrimoine	0	0	0	0	0	0	0	0
Bibliothécaires	0	0	0	0	0	0	0	0
Directeurs d'établissements d'enseignement artistique	0	0	0	0	0	0	0	0
Professeurs d'enseignement artistique	0	0	0	0	0	0	0	0
Assistants de conservation du patrimoine et des bibliothèques	0	0	0	0	0	0	0	0
Assistants d'enseignement artistique	0	0	0	0	0	0	0	0
Adjoint territoriaux du patrimoine	0	0	0	0	0	0	0	0
FILIERE CULTURELLE	0	0	0	0	0	0	0	0
Conseillers des APS	0	0	0	0	0	0	0	0
Educateurs des APS	0	0	0	0	0	0	0	0
Opérateurs des APS	0	0	0	0	0	0	0	0
FILIERE SPORTIVE	0	0	0	0	0	0	0	0
Conseillers socio-éducatifs	0	0	0	0	0	0	0	0
Assistants socio-éducatifs	0	0	0	0	0	0	0	0
Educateurs de jeunes enfants	0	0	0	0	0	0	0	0
Moniteurs-éducateurs et intervenants familiaux	0	0	0	0	0	0	0	0
Agents spécialisés des écoles maternelles (ASEM)	0	0	0	0	0	0	0	0
Agents sociaux	0	0	0	0	0	0	0	0
FILIERE SOCIALE	0	0	0	0	0	0	0	0
Médecins	0	0	0	0	0	0	0	0
Psychologues	0	0	0	0	0	0	0	0
Sages-femmes	0	0	0	0	0	0	0	0
Cadres de santé paramédicaux	0	0	0	0	0	0	0	0
Puéricultrices cadres de santé	0	0	0	0	0	0	0	0
Puéricultrices*	0	0	0	0	0	0	0	0
Cadres de santé infirmiers, rééducateurs et assistants médico-techniques	0	0	0	0	0	0	0	0
Infirmiers en soins généraux	0	0	0	0	0	0	0	0
Infirmiers	0	0	0	0	0	0	0	0
Aides-soignants	0	0	0	0	0	0	0	0
Auxiliaires de puériculture	0	0	0	0	0	0	0	0
Auxiliaires de soins	0	0	0	0	0	0	0	0
FILIERE MEDICO-SOCIALE	0	0	0	0	0	0	0	0
Masseurs-kinésithérapeutes, psychomotriciens et orthophonistes	0	0	0	0	0	0	0	0
Pédicures-podologues, ergothérapeutes, orthoptistes et manipulateurs d'électroradiologie médicale	0	0	0	0	0	0	0	0
Biologistes, vétérinaires, pharmaciens	0	0	0	0	0	0	0	0
Techniciens paramédicaux	0	0	0	0	0	0	0	0
FILIERE MEDICO-TECHNIQUE	0	0	0	0	0	0	0	0
Directeur de police municipale	0	0	0	0	0	0	0	0
Chefs de service de police municipale	0	0	0	0	0	0	0	0
Agents de police municipale	0	0	0	0	0	0	0	0
Gardes-champêtres	0	0	0	0	0	0	0	0
FILIERE POLICE MUNICIPALE	0	0	0	0	0	0	0	0
Contrôleurs, colonels	0	0	0	0	0	0	0	0

CADRE D'EMPLOIS	Fonctionnaires				Contractuels sur emploi permanent			
	Temps complets		Temps non complets		Temps complets		Temps non complets	
	Nombre d'heures réalisées n'ayant donné lieu ni à rémunération ni à récupération en 2022		Nombre d'heures réalisées n'ayant donné lieu ni à rémunération ni à récupération en 2022		Nombre d'heures réalisées n'ayant donné lieu ni à rémunération ni à récupération en 2022		Nombre d'heures réalisées n'ayant donné lieu ni à rémunération ni à récupération en 2022	
	Hommes	Femmes	Hommes	Femmes	Hommes	Femmes	Hommes	Femmes
Capitaines, commandants, lieutenants-colonels	0	0	0	0	0	0	0	0
Médecins, pharmaciens	0	0	0	0	0	0	0	0
Lieutenants	0	0	0	0	0	0	0	0
Cadres de santé	0	0	0	0	0	0	0	0
Infirmiers	0	0	0	0	0	0	0	0
Sous-officiers	0	0	0	0	0	0	0	0
Sapeurs et caporaux	0	0	0	0	0	0	0	0
FILIERE INCENDIE-SECOURS	0	0	0	0	0	0	0	0
Animateurs	0	0	0	0	0	0	0	0
Adjoints d'animation	0	0	0	0	0	0	0	0
FILIERE ANIMATION	0	0	0	0	0	0	0	0
TOTAL	0	0	0	0	0	0	0	0

* Comptabiliser les puéricultrices du cadre d'emplois du décret n° 92-859 du 28 août 1992 modifié et du cadre d'emplois du décret n° 2014-923 du 18 août 2014.

2.3.1 Informations relatives au temps partiel prévu par l'article 60 de la loi n° 84-53 du 26 janvier 1984

[Retour au sommaire](#)

		Hommes	Femmes	Total
2.3.1.1	Nombre de demandes présentées	141	1 139	1 280
2.3.1.2	Nombre de demandes acceptées	141	1 139	1 280
2.3.1.3	Nombre de premières demandes satisfaites	71	378	449
2.3.1.4	Nombre de modifications de quotités	5	120	125
2.3.1.5	Nombre de retours au temps plein	47	264	311

2.3.1.1 il s'agit du nombre de demandes présentées et non du nombre d'agents ayant présenté des demandes au cours de l'année. (Un

2.3.1.2 il s'agit du nombre de demandes acceptées et non du nombre d'agents ayant présenté des demandes au cours de l'année. (Un

2.3.1.4 il s'agit du nombre de modifications présentées par des agents occupant un emploi permanent à temps complet et exerçant leurs

2.3.1.5 il s'agit du nombre d'agents occupant un emploi à temps complet et exerçant leurs fonctions à temps partiel choisi qui ne renouvellent pas leur demande de travail à temps partiel.

Champ : le tableau qui suit concerne les agents fonctionnaires titulaires et stagiaires occupant un emploi à temps complet rémunérés au 31/12/2022.

	FONCTIONNAIRES occupant un poste à TEMPS COMPLET et exerçant leurs fonctions à :								Total	
	TEMPS PLEIN		Tout type de TEMPS PARTIEL (sauf thérapeutique)							
	100%		Moins de 80%		de 80% à moins de 90%		90% et plus		Hommes	Femmes
	Hommes 2.3.2(1)	Femmes 2.3.2(2)	Hommes 2.3.2(3)	Femmes 2.3.2(4)	Hommes 2.3.2(5)	Femmes 2.3.2(6)	Hommes 2.3.2(7)	Femmes 2.3.2(8)		
FILIERE ADMINISTRATIVE										
Administrateurs	7	7	0	0	0	0	0	0	7	7
Attachés	164	406	0	2	8	54	2	16	174	478
Secrétaires de mairie	0	0	0	0	0	0	0	0	0	0
Rédacteurs	105	665	1	6	3	135	0	36	109	842
Adjoints administratifs	98	658	0	7	7	133	5	20	110	818
FILIERE ADMINISTRATIVE	374	1 736	1	15	18	322	7	72	400	2 145
FILIERE TECHNIQUE										
Ingénieurs en chef	11	6	0	0	0	0	1	2	12	8
Ingénieurs	127	50	1	2	4	14	3	6	135	72
Techniciens	163	36	0	1	1	7	0	2	164	46
Agents de maîtrise	463	73	0	0	2	6	0	2	465	81
Adjoints techniques	657	711	0	8	10	48	0	5	667	772
Adjoints techniques des établissements d'enseignement	21	21	0	0	0	0	0	0	21	21
FILIERE TECHNIQUE	1 442	897	1	11	17	75	4	17	1 464	1 000
FILIERE CULTURELLE										
Conservateurs du patrimoine	1	0	0	0	0	0	0	0	1	0
Conservateurs des bibliothèques	0	2	0	0	0	0	0	0	0	2
Attachés de conservation du patrimoine	5	12	0	0	0	1	0	0	5	13
Bibliothécaires	3	9	0	0	0	1	0	3	3	13
Directeurs d'établissements d'enseignement artistique	0	0	0	0	0	0	0	0	0	0
Professeurs d'enseignement artistique	0	0	0	0	0	0	0	0	0	0
Assistants de conservation du patrimoine et des bibliothèques	11	28	0	1	1	6	0	1	12	36
Assistants d'enseignement artistique	0	0	0	0	0	0	0	0	0	0
Adjoints territoriaux du patrimoine	39	28	1	1	1	6	0	4	41	39
FILIERE CULTURELLE	59	79	1	2	2	14	0	8	62	103
FILIERE SPORTIVE										
Conseillers des APS	0	0	0	0	0	0	0	0	0	0
Educateurs des APS	1	1	0	0	0	0	0	0	1	1
Opérateurs des APS	0	0	0	0	0	0	0	0	0	0
FILIERE SPORTIVE	1	1	0	0	0	0	0	0	1	1

	FONCTIONNAIRES occupant un poste à TEMPS COMPLET et exerçant leurs fonctions à :								Total	
	TEMPS PLEIN		Tout type de TEMPS PARTIEL (sauf thérapeutique)							
	100%		Moins de 80%		de 80% à moins de 90%		90% et plus		Hommes	Femmes
	Hommes 2.3.2(1)	Femmes 2.3.2(2)	Hommes 2.3.2(3)	Femmes 2.3.2(4)	Hommes 2.3.2(5)	Femmes 2.3.2(6)	Hommes 2.3.2(7)	Femmes 2.3.2(8)		
FILIERE SOCIALE										
Conseillers socio-éducatifs	10	57	0	0	0	1	0	3	10	61
Assistants socio-éducatifs	74	690	1	11	3	287	0	44	78	1 032
Educateurs de jeunes enfants	0	5	0	0	0	0	0	0	0	5
Moniteurs-éducateurs et intervenants familiaux	0	0	0	0	0	0	0	0	0	0
Agents spécialisés des écoles maternelles (ASEM)	0	0	0	0	0	0	0	0	0	0
Agents sociaux	0	0	0	0	0	0	0	0	0	0
FILIERE SOCIALE	84	752	1	11	3	288	0	47	88	1 098
FILIERE MEDICO-SOCIALE										
Médecins	3	43	0	2	0	30	0	5	3	80
Psychologues	2	58	0	4	2	34	0	3	4	99
Sages-femmes	0	30	0	2	0	12	0	8	0	52
Cadres de santé paramédicaux	2	40	0	2	0	10	0	2	2	54
Puéricultrices cadres de santé	0	0	0	0	0	0	0	0	0	0
Puéricultrices*	2	140	0	5	0	93	0	13	2	251
Cadres de santé infirmiers, rééducateurs et assistants médico-techniques	0	0	0	0	0	0	0	0	0	0
Infirmiers en soins généraux	16	131	1	1	1	40	0	5	18	177
Infirmiers	1	10	0	0	0	2	0	0	1	12
Aides-soignants	0	0	0	0	0	0	0	0	0	0
Auxiliaires de puériculture	0	9	0	1	0	3	0	0	0	13
Auxiliaires de soins	0	0	0	0	0	0	0	0	0	0
FILIERE MEDICO-SOCIALE	26	461	1	17	3	224	0	36	30	738
FILIERE MEDICO-TECHNIQUE										
Masseurs-kinésithérapeutes, psychomotriciens et orthophonistes	0	0	0	0	0	0	0	0	0	0
Pédicures-podologues, ergothérapeutes, orthoptistes et manipulateurs d'électroradiologie médicale	4	4	0	0	0	0	1	1	5	5
Biologistes, vétérinaires, pharmaciens	0	1	0	0	0	0	0	0	0	1
Techniciens paramédicaux	0	0	0	0	0	0	0	0	0	0
FILIERE MEDICO-TECHNIQUE	4	5	0	0	0	0	1	1	5	6
FILIERE POLICE MUNICIPALE										
Directeurs de police municipale	0	0	0	0	0	0	0	0	0	0
Chefs de service de police municipale	0	0	0	0	0	0	0	0	0	0
Agents de police municipale	0	0	0	0	0	0	0	0	0	0
Gardes-champêtres	0	0	0	0	0	0	0	0	0	0
FILIERE POLICE MUNICIPALE	0	0	0	0	0	0	0	0	0	0
FILIERE INCENDIE ET SECOURS										
Contrôleurs, colonels	0	0	0	0	0	0	0	0	0	0
Capitaines, commandants, lieutenants-colonels	0	0	0	0	0	0	0	0	0	0
Médecins, pharmaciens	0	0	0	0	0	0	0	0	0	0
Lieutenants	0	0	0	0	0	0	0	0	0	0
Cadres de santé	0	0	0	0	0	0	0	0	0	0
Infirmiers	0	0	0	0	0	0	0	0	0	0
Sous-officiers	0	0	0	0	0	0	0	0	0	0
Sapeurs et caporaux	0	0	0	0	0	0	0	0	0	0
FILIERE INCENDIE-SECOURS	0	0	0	0	0	0	0	0	0	0
FILIERE ANIMATION										
Animateurs	3	6	0	0	0	0	0	0	3	6

	FONCTIONNAIRES occupant un poste à TEMPS COMPLET et exerçant leurs fonctions à :								Total	
	TEMPS PLEIN		Tout type de TEMPS PARTIEL (sauf thérapeutique)							
	100%		Moins de 80%		de 80% à moins de 90%		90% et plus		Hommes	Femmes
	Hommes 2.3.2(1)	Femmes 2.3.2(2)	Hommes 2.3.2(3)	Femmes 2.3.2(4)	Hommes 2.3.2(5)	Femmes 2.3.2(6)	Hommes 2.3.2(7)	Femmes 2.3.2(8)		
Adjoints d'animation	0	14	0	0	0	4	0	0	0	18
FILIERE ANIMATION	3	20	0	0	0	4	0	0	3	24
TOTAL	1 993	3 951	5	56	43	927	12	181	2 053	5 115

*comptabiliser les puéricultrices du cadre d'emplois du décret n° 92-859 du 28 août 1992 modifié et du cadre d'emplois du décret n° 2014-923 du 18 août 2014.

2.3.3 Nombre de fonctionnaires bénéficiaires d'un temps partiel de droit ou sur autorisation par catégorie et sexe

[Retour au sommaire](#)

Champ : le tableau qui suit concerne les agents fonctionnaires occupant un emploi à temps complet et exerçant à temps partiel, rémunérés au 31/12/2022.

		Temps partiel de droit	Temps partiel sur autorisation
Catégorie A	Hommes	6	22
	Femmes	153	566
	Total	159	588
Catégorie B	Hommes	1	5
	Femmes	25	176
	Total	26	181
Catégorie C	Hommes	11	15
	Femmes	63	181
	Total	74	196

Champ : le tableau qui suit concerne les agents contractuels sur un emploi permanent à temps complet, rémunérés au 31/12/2022

	CONTRACTUELS sur emploi permanent occupant un poste à TEMPS COMPLET et exerçant leurs fonctions à :								Total	
	TEMPS PLEIN		Tout type de TEMPS PARTIEL (sauf thérapeutique)							
	100%		Moins de 80%		de 80% à moins de 90%		90% et plus		Hommes	Femmes
	Hommes 2.3.4(1)	Femmes 2.3.4(2)	Hommes 2.3.4(3)	Femmes 2.3.4(4)	Hommes 2.3.4(5)	Femmes 2.3.4(6)	Hommes 2.3.4(7)	Femmes 2.3.4(8)		
FILIERE ADMINISTRATIVE										
Administrateurs	3	3	0	0	0	0	0	0	3	3
Attachés	67	117	0	1	1	4	0	0	68	123
Secrétaires de mairie	0	0	0	0	0	0	0	0	0	0
Rédacteurs	23	90	0	1	0	3	0	0	23	94
Adjoints administratifs	13	51	0	1	0	2	0	0	13	54
FILIERE ADMINISTRATIVE	106	261	0	3	1	9	0	1	107	274
FILIERE TECHNIQUE										
Ingénieurs en chef	1	0	0	0	0	0	0	0	1	0
Ingénieurs	27	6	0	0	1	0	0	0	28	6
Techniciens	10	2	0	0	0	0	0	0	10	2
Agents de maîtrise	3	0	0	0	0	0	0	0	3	0
Adjoints techniques	71	59	0	0	0	1	0	0	71	60
Adjoints techniques des établissements d'enseignement	0	1	0	0	0	0	0	0	0	1
FILIERE TECHNIQUE	112	68	0	0	1	1	0	0	113	69
FILIERE CULTURELLE										
Conservateurs du patrimoine	0	0	0	0	0	0	0	0	0	0
Conservateurs des bibliothèques	0	0	0	0	0	0	0	0	0	0
Attachés de conservation du patrimoine	0	5	0	0	0	0	0	0	0	5
Bibliothécaires	0	0	0	0	0	0	0	0	0	0
Directeurs d'établissements d'enseignement artistique	0	0	0	0	0	0	0	0	0	0
Professeurs d'enseignement artistique	0	0	0	0	0	0	0	0	0	0
Assistants de conservation du patrimoine et des bibliothèques	2	3	0	0	0	0	0	0	2	3
Assistants d'enseignement artistique	0	0	0	0	0	0	0	0	0	0
Adjoints territoriaux du patrimoine	2	2	0	0	0	0	0	0	2	2
FILIERE CULTURELLE	4	10	0	0	0	0	0	0	4	10
FILIERE SPORTIVE										
Conseillers des APS	0	0	0	0	0	0	0	0	0	0
Educateurs des APS	0	0	0	0	0	0	0	0	0	0
Opérateurs des APS	0	0	0	0	0	0	0	0	0	0
FILIERE SPORTIVE	0	0	0	0	0	0	0	0	0	0
FILIERE SOCIALE										
Conseillers socio-éducatifs	1	8	0	0	0	0	0	0	1	8
Assistants socio-éducatifs	30	276	0	0	0	14	0	1	30	291
Educateurs de jeunes enfants	1	2	0	0	0	0	0	0	1	2
Moniteurs-éducateurs et intervenants familiaux	0	0	0	0	0	0	0	0	0	0
Agents spécialisés des écoles maternelles (ASEM)	0	0	0	0	0	0	0	0	0	0
Agents sociaux	0	0	0	0	0	0	0	0	0	0
FILIERE SOCIALE	32	286	0	0	0	14	0	1	32	301
FILIERE MEDICO-SOCIALE										
Médecins	2	6	0	0	0	10	0	0	2	16
Psychologues	1	40	1	0	0	3	0	0	2	43
Sages-femmes	0	2	0	0	0	0	0	0	0	2
Cadres de santé paramédicaux	0	0	0	0	0	0	0	0	0	0
Puéricultrices cadres de santé	0	0	0	0	0	0	0	0	0	0
Puéricultrices*	0	15	0	0	0	1	0	0	0	16
Cadres de santé infirmiers, rééducateurs et assistants médico-techniques	0	0	0	0	0	0	0	0	0	0
Infirmiers en soins généraux	0	4	0	0	0	0	0	0	0	4
Infirmiers	0	0	0	0	0	0	0	0	0	0
Aides-soignants	0	0	0	0	0	0	0	0	0	0
Auxiliaires de puériculture	0	0	0	0	0	0	0	0	0	0
Auxiliaires de soins	0	0	0	0	0	0	0	0	0	0

CONTRACTUELS sur emploi permanent occupant un poste à TEMPS COMPLET et exerçant leurs fonctions à :									Total	
TEMPS PLEIN		Tout type de TEMPS PARTIEL (sauf thérapeutique)								
100%		Moins de 80%		de 80% à moins de 90%		90% et plus				
Hommes 2.3.4(1)	Femmes 2.3.4(2)	Hommes 2.3.4(3)	Femmes 2.3.4(4)	Hommes 2.3.4(5)	Femmes 2.3.4(6)	Hommes 2.3.4(7)	Femmes 2.3.4(8)	Hommes		
FILIERE MEDICO-SOCIALE	3	67	1	0	0	14	0	0	4	81
FILIERE MEDICO-TECHNIQUE										
Masseurs-kinésithérapeutes, psychomotriciens et orthophonistes	0	0	0	0	0	0	0	0	0	0
Pédicures-podologues, ergothérapeutes, orthoptistes et manipulateurs d'électroradiologie médicale	0	0	0	0	0	0	0	0	0	0
Biologistes, vétérinaires, pharmaciens	0	0	0	0	0	0	0	0	0	0
Techniciens paramédicaux	0	0	0	0	0	0	0	0	0	0
FILIERE MEDICO-TECHNIQUE	0	0	0	0	0	0	0	0	0	0
FILIERE POLICE MUNICIPALE										
Directeur de police municipale	0	0	0	0	0	0	0	0	0	0
Chefs de service de police municipale	0	0	0	0	0	0	0	0	0	0
Agents de police municipale	0	0	0	0	0	0	0	0	0	0
Gardes-champêtres	0	0	0	0	0	0	0	0	0	0
FILIERE POLICE MUNICIPALE	0	0	0	0	0	0	0	0	0	0
FILIERE INCENDIE ET SECOURS										
Contrôleurs, colonels	0	0	0	0	0	0	0	0	0	0
Capitaines, commandants, lieutenants-colonels	0	0	0	0	0	0	0	0	0	0
Médecins, pharmaciens	0	0	0	0	0	0	0	0	0	0
Lieutenants	0	0	0	0	0	0	0	0	0	0
Cadres de santé	0	0	0	0	0	0	0	0	0	0
Infirmiers	0	0	0	0	0	0	0	0	0	0
Sous-officiers	0	0	0	0	0	0	0	0	0	0
Sapeurs et caporaux	0	0	0	0	0	0	0	0	0	0
FILIERE INCENDIE-SECOURS	0	0	0	0	0	0	0	0	0	0
FILIERE ANIMATION										
Animateurs	0	0	0	0	0	0	0	0	0	0
Adjoints d'animation	0	0	0	0	0	0	0	0	0	0
FILIERE ANIMATION	0	0	0	0	0	0	0	0	0	0
TOTAL	257	692	1	3	2	38	0	2	260	735

* Comptabiliser les puéricultrices du cadre d'emplois du décret n° 92-859 du 28 août 1992 modifié et du cadre d'emplois du décret n° 2014-923 du 18 août 2014.

2.3.5 Nombre d'agents contractuels bénéficiaires d'un temps partiel de droit ou sur autorisation par catégorie et sexe

[Retour au sommaire](#)

Champ : le tableau qui suit concerne les agents contractuels sur un emploi permanent à temps complet et exerçant à temps partiel, rémunérés au 31/12/2022.

	Temps partiel de droit		Temps partiel sur autorisation	
		2.3.5(1)		2.3.5(2)
Catégorie A	Hommes	2		1
	Femmes	21		14
	Total	23		15
Catégorie B	Hommes	0		0
	Femmes	3		1
	Total	3		1
Catégorie C	Hommes	0		0
	Femmes	1		3
	Total	1		3

Nombre de fonctionnaires et d'agents contractuels bénéficiaires de plein droit d'un temps partiel annualisé à l'issue de leur congé de maternité, d'adoption ou de paternité et d'accueil de l'enfant

[Retour au sommaire](#)

Avez-vous délibéré sur l'octroi d'un temps partiel annualisé de droit pour vos agents ?	Oui
---	-----

Si OUI, afficher et compléter le tableau suivant :

	FONCTIONNAIRES		CONTRACTUELS	
	Hommes	Femmes	Hommes	Femmes
Catégorie A	5	122	2	20
Catégorie B	1	6	0	3
Catégorie C	7	35	0	0
Total	13	163	2	23

Avez-vous délibéré sur la mise en place du télétravail ?	Oui
--	-----

Si OUI, afficher et renseigner le tableau suivant :

Champ : le tableau qui suit concerne les agents présents dans la collectivité locale au 31/12/2022.

	Hommes			Femmes			
	Catégorie A	Catégorie B	Catégorie C	Catégorie A	Catégorie B	Catégorie C	
Nombre d'agents ayant demandé à bénéficier du télétravail au cours de l'année 2022	FILIERE ADMINISTRATIVE	195	109	83	521	787	690
	FILIERE TECHNIQUE	132	7	7	76	33	37
	FILIERE CULTURELLE	6	80	54	27	27	15
	FILIERE SPORTIVE	0	0	0	0	0	2
	FILIERE SOCIALE	82	0	0	1 144	0	5
	FILIERE MEDICO-SOCIALE	26	1	0	586	14	0
	FILIERE MEDICO-TECHNIQUE	0	0	0	3	0	0
	FILIERE POLICE MUNICIPALE	0	0	0	0	6	0
	FILIERE INCENDIE ET SECOURS	0	0	0	0	0	0
FILIERE ANIMATION	0	1	0	0	0	0	
TOTAL	441	198	144	2 357	867	749	
Nombre d'agents dont la demande d'exercice des fonctions en télétravail a été rejetée	FILIERE ADMINISTRATIVE	2	0	1	5	4	16
	FILIERE TECHNIQUE	0	0	1	0	0	1
	FILIERE CULTURELLE	0	0	0	0	0	0
	FILIERE SPORTIVE	0	0	0	0	0	0
	FILIERE SOCIALE	1	0	0	12	0	0
	FILIERE MEDICO-SOCIALE	0	0	0	2	1	1
	FILIERE MEDICO-TECHNIQUE	0	0	0	0	0	0
	FILIERE POLICE MUNICIPALE	0	0	0	0	0	0
	FILIERE INCENDIE ET SECOURS	0	0	0	0	0	0
FILIERE ANIMATION	0	0	0	0	0	0	
TOTAL	3	0	2	19	5	18	
Nombre d'agents exerçant leurs fonctions dans le cadre du télétravail (article 133 de la loi du 12 mars 2012) au 31/12/2022	FILIERE ADMINISTRATIVE	190	101	81	507	764	654
	FILIERE TECHNIQUE	131	78	53	74	32	36
	FILIERE CULTURELLE	6	7	7	26	27	15
	FILIERE SPORTIVE	0	0	0	0	0	0
	FILIERE SOCIALE	81	0	0	1 121	0	0
	FILIERE MEDICO-SOCIALE	25	1	0	581	13	1
	FILIERE MEDICO-TECHNIQUE	0	0	0	3	0	0
	FILIERE POLICE MUNICIPALE	0	0	0	0	0	0
	FILIERE INCENDIE ET SECOURS	0	0	0	0	0	0
FILIERE ANIMATION	0	1	0	0	6	5	
TOTAL	433	188	141	2 312	842	711	

Définition du télétravail : Article L. 1222-9 du Code du travail :

Article 133 de la loi du 12 mars 2012 :

Les fonctionnaires relevant de la loi n° 83-634 du 13 juillet 1983 portant droits et obligations des fonctionnaires peuvent exercer leurs fonctions dans le cadre du télétravail tel qu'il est défini au premier alinéa de l'article L. 1222-9 du code du travail. L'exercice des fonctions en télétravail est accordé à la demande du fonctionnaire et après accord du chef de service. Il peut y être mis fin à tout moment, sous réserve d'un délai de prévenance. Les fonctionnaires télétravailleurs bénéficient des droits prévus par la législation et la réglementation applicables aux agents exerçant leurs fonctions dans les locaux de leur employeur public.

Le présent article est applicable aux agents publics non fonctionnaires et aux magistrats. Un décret en Conseil d'Etat fixe, après concertation avec les organisations syndicales représentatives de la fonction publique, les conditions d'application du présent article, notamment en ce qui concerne les modalités d'organisation du télétravail et les conditions dans lesquelles la commission administrative paritaire compétente peut être saisie par le fonctionnaire intéressé en cas de refus opposé à sa demande de télétravail ainsi que les possibilités de recours ponctuel au télétravail.

Avez-vous délibéré sur l'octroi d'une allocation forfaitaire de télétravail ?	Oui
---	-----

Si OUI, afficher et renseigner le tableau suivant :

Nombre d'agents autorisés à travailler :	Hommes			Femmes			TOTAL
	Catégorie A	Catégorie B	Catégorie C	Catégorie A	Catégorie B	Catégorie C	
- de manière ponctuelle	57	28	28	110	88	94	405
- de manière régulière	433	188	141	2312	842	711	4627
- depuis leur domicile ou un autre lieu privé	433	188	141	2312	842	711	4627
- depuis un lieu professionnel mis à disposition par l'employeur	1	0	0	1	0	1	3
- depuis un lieu professionnel autre que ceux mis à disposition par l'employeur	0	0	0	0	0	0	0
- avec leur équipement personnel	0	0	0	0	0	0	0
- sur des jours fixes	332	186	141	2006	832	710	4207
- sur des jours flottants	101	2	0	306	10	1	420
- un jour par semaine	242	68	56	1982	516	394	3258
- deux jours par semaine	176	112	76	299	287	266	1216
- trois jours par semaine	6	7	8	19	26	38	104
- plus de trois jours par semaine en raison de sa situation personnelle (état de santé, handicap, grossesse, etc.)	9	1	1	12	13	13	49
- plus de trois jours par semaine en raison d'une situation exceptionnelle	0	0	0	0	0	0	0

Champ : fonctionnaires ayant travaillé au moins un jour au cours de l'année 2022.

3.1.1.0 - Au 31/12/2022, avez-vous mis en place le RIFSEEP pour vos agents fonctionnaires pour au moins un cadre d'emplois ?	Oui
--	-----

Si OUI, afficher les deux questions suivantes :

Avez-vous mis en place le RIFSEEP pour l'ensemble des cadres d'emplois éligibles	Oui
Avez-vous délibéré sur la mise en place d'une part CIA ?	Oui

3.1.1 - FONCTIONNAIRES SUR EMPLOI PERMANENT	Montant total des rémunérations annuelles brutes (hors charges patronales)		dont primes et indemnités (à l'exception des frais de déplacement)		dont nouvelle bonification indiciaire (NBI)		dont complément de traitement indiciaire (CTI)		dont heures supplémentaires ou complémentaires		dont SFT		dont IR	
	3.1.1.1		3.1.1.2		3.1.1.3		3.1.1.4		3.1.1.5		3.1.1.6		3.1.1.7	
	Hommes	Femmes	Hommes	Femmes	Hommes	Femmes	Hommes	Femmes	Hommes	Femmes	Hommes	Femmes	Hommes	Femmes
FILIERE ADMINISTRATIVE	15 955 478	75 173 707	3 401 726	14 097 692	200 693	790 895	0	0	5 553	27 847	140 571	599 605	110 704	523 818
Catégorie A	9 042 629	23 291 989	2 166 514	5 122 143	161 198	436 682	0	0	0	320	76 747	181 889	60 616	161 040
Catégorie B	3 631 778	29 307 178	678 812	5 162 294	15 719	216 043	0	0	1 777	13 129	31 425	134 841	25 564	203 234
Catégorie C	3 281 071	22 574 540	556 400	3 813 255	23 776	138 170	0	0	3 776	14 398	32 399	282 875	24 524	159 544
FILIERE TECHNIQUE	50 693 599	32 001 548	11 604 694	6 527 998	624 005	374 755	0	0	605 424	21 750	446 215	148 949	271 482	213 990
Catégorie A	8 597 558	4 534 192	2 866 765	1 472 490	118 010	44 982	0	0	0	0	81 131	45 879	47 948	28 876
Catégorie B	6 557 412	1 718 259	1 767 558	451 520	87 175	10 516	0	0	102 748	14 788	40 201	11 739	32 342	10 949
Catégorie C	35 538 629	25 749 097	6 970 371	4 603 988	418 820	319 257	0	0	502 676	6 962	324 883	91 331	191 192	174 165
FILIERE CULTURELLE	1 992 452	3 423 172	382 824	681 507	34 970	52 039	0	0	5 456	1 638	9 553	24 228	9 566	15 097
Catégorie A	384 715	1 208 219	88 043	265 293	9 497	18 306	0	0	0	0	953	10 208	1 847	5 658
Catégorie B	405 640	1 125 297	74 597	207 957	7 963	15 932	0	0	1 110	781	110	6 200	2 455	5 819
Catégorie C	1 202 097	1 089 656	220 184	208 257	17 510	17 801	0	0	4 346	857	8 490	7 820	5 264	3 620
FILIERE SPORTIVE	32 075	32 362	790	7 264	0	1 426	0	0	0	0	0	27	110	21
Catégorie A	0	0	0	0	0	0	0	0	0	0	0	0	0	0
Catégorie B	32 075	32 362	790	7 264	0	1 426	0	0	0	0	0	27	110	21
Catégorie C	0	0	0	0	0	0	0	0	0	0	0	0	0	0
FILIERE SOCIALE	3 687 386	42 954 100	732 175	8 130 034	74 856	690 434	0	0	0	0	25 413	475 777	25 585	289 739
Catégorie A	3 687 386	42 954 100	732 175	8 130 034	74 856	690 434	0	0	0	0	25 413	475 777	25 585	289 739
Catégorie B	0	0	0	0	0	0	0	0	0	0	0	0	0	0
Catégorie C	0	0	0	0	0	0	0	0	0	0	0	0	0	0
FILIERE MEDICO-SOCIALE	1 277 784	33 268 277	268 787	5 906 269	18 146	436 993	0	0	0	243	16 117	416 685	7 298	229 215
Catégorie A	1 240 877	32 374 679	262 226	5 738 139	18 146	427 669	0	0	0	243	16 117	405 292	7 000	223 339
Catégorie B	36 907	829 779	6 561	157 602	0	8 655	0	0	0	0	0	10 574	298	5 478
Catégorie C	0	63 819	0	10 528	0	669	0	0	0	0	0	819	0	398
FILIERE MEDICO-TECHNIQUE	236 979	255 536	53 051	64 698	4 603	3 632	0	0	0	0	926	1 884	1 811	1 855
Catégorie A	169 708	220 831	41 985	59 434	3 164	2 799	0	0	0	0	622	1 567	1 256	1 571
Catégorie B	67 271	34 705	11 066	5 264	1 439	833	0	0	0	0	304	317	555	284
Catégorie C	0	0	0	0	0	0	0	0	0	0	0	0	0	0

FILIERE POLICE MUNICIPALE	0	0	0	0	0	0	0	0	0	0	0	0	0	0	0
Catégorie A	0	0	0	0	0	0	0	0	0	0	0	0	0	0	0
Catégorie B	0	0	0	0	0	0	0	0	0	0	0	0	0	0	0
Catégorie C	0	0	0	0	0	0	0	0	0	0	0	0	0	0	0
FILIERE INCENDIE ET SECOURS	0	0	0	0	0	0	0	0	0	0	0	0	0	0	0
Catégorie A	0	0	0	0	0	0	0	0	0	0	0	0	0	0	0
Catégorie B	0	0	0	0	0	0	0	0	0	0	0	0	0	0	0
Catégorie C	0	0	0	0	0	0	0	0	0	0	0	0	0	0	0
FILIERE ANIMATION	106 855	649 670	22 097	107 662	879	9 055	0	0	1 401	0	3 186	12 481	533	4 912	
Catégorie B	106 855	165 128	22 097	26 642	879	1 057	0	0	1 401	0	3 186	4 531	533	1 350	
Catégorie C	0	484 542	0	81 020	0	7 998	0	0	0	0	0	7 950	0	3 562	
Total	73 982 608	187 758 372	16 466 144	35 523 124	958 152	2 359 229	0	0	617 834	51 478	641 981	1 679 636	427 089	#####	



3.2.1

Rémunérations des contractuels occupant un emploi permanent ayant travaillé au moins un jour durant de l'année 2022

Champ : contractuels sur un emploi permanent, ayant travaillé au moins un jour au cours de l'année 2022.

3.2.1.0 - Au 31/12/2022, avez-vous mis en place le RIFSEEP pour vos agents contractuels occupant un emploi permanent ?	Oui
--	-----

Si OUI, afficher la question suivante :

Avez-vous mis en place le RIFSEEP pour l'ensemble des cadres d'emplois éligibles

Oui

3.2.1 - CONTRACTUELS SUR EMPLOI PERMANENT	Montant total des rémunérations annuelles brutes (hors charges patronales) 3.2.1.1		dont primes et indemnités 3.2.1.2		dont complément de traitement indiciaire (CTI) 3.2.1.3		dont heures supplémentaires ou complémentaires 3.2.1.4	
	Hommes	Femmes	Hommes	Femmes	Hommes	Femmes	Hommes	Femmes
FILIERE ADMINISTRATIVE	3 803 336	7 793 924	1 070 343	1 970 271	0	0	0	2 587
Catégorie A	3 034 815	4 414 427	895 277	1 265 266	0	0	0	0
Catégorie B	502 048	2 197 034	125 025	482 478	0	0	0	2 587
Catégorie C	266 473	1 182 463	50 041	222 527	0	0	0	0
FILIERE TECHNIQUE	3 657 251	1 908 580	1 123 145	506 076	0	0	1 280	476
Catégorie A	1 638 136	240 838	604 027	95 794	0	0	0	0
Catégorie B	335 727	75 326	120 984	23 577	0	0	523	476
Catégorie C	1 683 388	1 592 416	398 134	386 705	0	0	757	0
FILIERE CULTURELLE	120 908	257 713	25 501	77 851	0	0	0	567
Catégorie A	0	96 669	0	31 012	0	0	0	0
Catégorie B	73 795	125 950	16 765	40 423	0	0	0	567
Catégorie C	47 113	35 094	8 736	6 416	0	0	0	0
FILIERE SPORTIVE	0	0	0	0	0	0	0	0
Catégorie A	0	0	0	0	0	0	0	0
Catégorie B	0	0	0	0	0	0	0	0
Catégorie C	0	0	0	0	0	0	0	0
FILIERE SOCIALE	774 178	8 016 388	188 667	1 968 492	0	0	0	0
Catégorie A	774 178	8 016 388	188 667	1 968 492	0	0	0	0
Catégorie B	0	0	0	0	0	0	0	0
Catégorie C	0	0	0	0	0	0	0	0
FILIERE MEDICO-SOCIALE	203 584	2 524 986	66 343	644 037	0	0	0	0
Catégorie A	203 584	2 524 986	66 343	644 037	0	0	0	0
Catégorie B	0	0	0	0	0	0	0	0
Catégorie C	0	0	0	0	0	0	0	0
FILIERE MEDICO-TECHNIQUE	15 944	9 402	7 550	1 859	0	0	0	0
Catégorie A	15 944	9 402	7 550	1 859	0	0	0	0
Catégorie B	0	0	0	0	0	0	0	0
Catégorie C	0	0	0	0	0	0	0	0
FILIERE POLICE MUNICIPALE	0	0	0	0	0	0	0	0
Catégorie A	0	0	0	0	0	0	0	0
Catégorie B	0	0	0	0	0	0	0	0
Catégorie C	0	0	0	0	0	0	0	0
FILIERE INCENDIE ET SECOURS	0	0	0	0	0	0	0	0
Catégorie A	0	0	0	0	0	0	0	0
Catégorie B	0	0	0	0	0	0	0	0
Catégorie C	0	0	0	0	0	0	0	0
FILIERE ANIMATION	0	0	0	0	0	0	0	0
Catégorie B	0	0	0	0	0	0	0	0
Catégorie C	0	0	0	0	0	0	0	0
Total	8 575 201	20 510 993	2 481 549	5 168 586	0	0	1 280	3 630



3.3.1

Rémunérations des contractuels occupant un emploi NON permanent ayant travaillé au moins un jour durant l'année 2022

Champ : contractuels sur un emploi NON permanent, ayant travaillé au moins un jour au cours de l'année 2022.

	Montant total des rémunérations annuelles brutes	
	Hommes	Femmes
Assistants maternels	0	0
Assistants familiaux	9 146 842	113 271 486
Autres agents sur emploi non permanent (y compris collaborateurs de cabinet)	2 796 098	4 939 936
Total	11 942 940	118 211 422

Rémunérations 3.4.1

Indemnisation du chômage pour les titulaires

Pour la gestion de l'indemnisation du chômage de vos anciens agents TITULAIRES, vous êtes :

En auto-assurance avec convention de gestion avec Pôle Emploi

	Nombre d'allocataires dans l'année 2022
Anciens titulaires	15
Anciens stagiaires	8

Rémunérations 3.4.2

Indemnisation du chômage pour les contractuels

Pour la gestion de l'indemnisation du chômage de vos anciens contractuels :

Vous êtes en auto-assurance avec convention de gestion avec Pôle Emploi

Si en AUTO-ASSURANCE, afficher et renseigner :	Nombre d'allocataires dans l'année 2022
	299

Rémunérations 3.4.3

Maintien des primes en cas de congé de maladie ordinaire

Avez-vous prévu le maintien des primes en cas de congé de maladie ordinaire ? Oui

Votre collectivité a-t-elle versé une indemnité de fin de contrat au cours de l'année ?	Oui
---	-----

Si OUI, afficher le tableau suivant

CADRE D'EMPLOIS	Fondement du recrutement									Total du nombre de contractuels
	Accroissement temporaire d'activité	Article L332-13 Remplaçants	Article L332-14 Affectés sur un poste vacant	Article L332-8,1 Pas de cadre d'emploi existant	Article L332-8,2° Les besoins des services ou la nature des fonctions le justifient	Article L332-8,3° Tous les emplois pour les communes de moins de 1 000 habitants et les groupements de communes regroupant moins de 15 000 habitants	Article L332-8,4° Tous les emplois pour les communes nouvelles issues de la fusion de communes de moins de 1 000 habitants	Article L332-8, 5° Temps non complet des autres collectivités territoriales ou établissements mentionnés à l'article 2 lorsque la quotité de temps de travail est inférieure à 50 %	Article L332-8,6° Communes de moins de 2000 hab. et groupements de communes de moins de 10 000 hab. dont la création ou la suppression dépend de la décision d'une autorité qui s'impose à la collectivité	
FILIERE ADMINISTRATIVE										
Administrateurs	0	0	0	0	0	0	0	0	0	
Attachés	6	0	1	0	0	0	0	0	0	
Secrétaires de mairie	0	0	0	0	0	0	0	0	0	
Rédacteurs	5	5	1	0	0	0	0	0	0	
Adjoint administratifs	7	14	0	0	0	0	0	0	0	
FILIERE ADMINISTRATIVE	18	19	2	0	0	0	0	0	0	0
FILIERE TECHNIQUE										
Ingénieurs en chef	0	0	0	0	0	0	0	0	0	
Ingénieurs	1	0	0	0	0	0	0	0	0	
Techniciens	0	0	1	0	0	0	0	0	0	
Agents de maîtrise	1	0	1	0	0	0	0	0	0	
Adjoint techniques	34	184	0	0	0	0	0	0	0	
Adjoint techniques des établissements d'enseignement	0	0	0	0	0	0	0	0	0	
FILIERE TECHNIQUE	36	184	2	0	0	0	0	0	0	0
FILIERE CULTURELLE										
Conservateurs du patrimoine	0	0	0	0	0	0	0	0	0	
Conservateurs des bibliothèques	0	0	0	0	0	0	0	0	0	
Attachés de conservation du patrimoine	0	0	0	0	0	0	0	0	0	
Bibliothécaires	0	0	0	0	0	0	0	0	0	
Directeurs d'établissements d'enseignement artistique	0	0	0	0	0	0	0	0	0	
Professeurs d'enseignement artistique	0	0	0	0	0	0	0	0	0	
Assistants de conservation du patrimoine et des bibliothèques	0	1	0	0	0	0	0	0	0	
Assistants d'enseignement artistique	0	0	0	0	0	0	0	0	0	
Adjoint territoriaux du patrimoine	0	0	0	0	0	0	0	0	0	
FILIERE CULTURELLE	0	1	0	0	0	0	0	0	0	0
FILIERE SPORTIVE										

CADRE D'EMPLOIS	Fondement du recrutement									Total du nombre de contractuels
		Article L332-13	Article L332-14	Article L332-8,1	Article L332-8,2°	Article L332-8,3°	Article L332-8,4°	Article L332-8, 5°	Article L332-8,6°	
	Accroissement temporaire d'activité	Remplaçants	Affectés sur un poste vacant	Pas de cadre d'emploi existant	Les besoins des services ou la nature des fonctions le justifient	Tous les emplois pour les communes de moins de 1 000 habitants et les groupements de communes regroupant moins de 15 000 habitants	Tous les emplois pour les communes nouvelles issues de la fusion de communes de moins de 1 000 habitants	Temps non complet des autres collectivités territoriales ou établissements mentionnés à l'article 2 lorsque la quotité de temps de travail est inférieure à 50 %	Communes de moins de 2000 hab. et groupements de communes de moins de 10 000 hab. dont la création ou la suppression dépend de la décision d'une autorité qui s'impose à la collectivité	
Conseillers des APS	0	0	0	0	0	0	0	0	0	
Educateurs des APS	0	0	0	0	0	0	0	0	0	
Opérateurs des APS	0	0	0	0	0	0	0	0	0	
FILIERE SPORTIVE	0	0	0	0	0	0	0	0	0	0
FILIERE SOCIALE										
Conseillers socio-éducatifs	1	0	0	0	0	0	0	0	0	
Assistants socio-éducatifs	3	12	0	0	0	0	0	0	0	
Educateurs de jeunes enfants	0	0	0	0	0	0	0	0	0	
Moniteurs-éducateurs et intervenants familiaux	0	0	0	0	0	0	0	0	0	
Agents spécialisés des écoles maternelles (ASEM)	0	0	0	0	0	0	0	0	0	
Agents sociaux	0	0	0	0	0	0	0	0	0	
FILIERE SOCIALE	4	12	0	0	0	0	0	0	0	0
FILIERE MEDICO-SOCIALE										
Médecins	0	0	0	0	0	0	0	0	0	
Psychologues	1	1	0	0	0	0	0	0	0	
Sages-femmes	0	0	0	0	0	0	0	0	0	
Cadres de santé paramédicaux	0	0	0	0	0	0	0	0	0	
Puéricultrices cadres de santé	0	0	0	0	0	0	0	0	0	
Puéricultrices*	0	1	0	0	0	0	0	0	0	
Cadres de santé infirmiers, rééducateurs et assistants médico-techniques	0	0	0	0	0	0	0	0	0	
Infirmiers en soins généraux	0	1	0	0	0	0	0	0	0	
Infirmiers	0	0	0	0	0	0	0	0	0	
Aides-soignants	0	0	0	0	0	0	0	0	0	
Auxiliaires de puériculture	0	0	0	0	0	0	0	0	0	
Auxiliaires de soins	0	0	0	0	0	0	0	0	0	
FILIERE MEDICO-SOCIALE	1	3	0	0	0	0	0	0	0	0
FILIERE MEDICO-TECHNIQUE										
Masseurs-kinésithérapeutes, psychomotriciens et orthop	0	0	0	0	0	0	0	0	0	
Pédicures-podologues, ergothérapeutes, orthoptistes et manipulateurs d'électroradiologie médicale	0	0	0	0	0	0	0	0	0	
Biologistes, vétérinaires, pharmaciens	0	0	0	0	0	0	0	0	0	
Techniciens paramédicaux	0	0	0	0	0	0	0	0	0	
FILIERE MEDICO-TECHNIQUE	0	0	0	0	0	0	0	0	0	0
FILIERE POLICE MUNICIPALE										
Directeur de police municipale	0	0	0	0	0	0	0	0	0	

CADRE D'EMPLOIS	Fondement du recrutement									Total du nombre de contractuels
		Article L332-13	Article L332-14	Article L332-8,1	Article L332-8,2°	Article L332-8,3°	Article L332-8,4°	Article L332-8, 5°	Article L332-8,6°	
	Accroissement temporaire d'activité	Remplaçants	Affectés sur un poste vacant	Pas de cadre d'emploi existant	Les besoins des services ou la nature des fonctions le justifient	Tous les emplois pour les communes de moins de 1 000 habitants et les groupements de communes regroupant moins de 15 000 habitants	Tous les emplois pour les communes nouvelles issues de la fusion de communes de moins de 1 000 habitants	Temps non complet des autres collectivités territoriales ou établissements mentionnés à l'article 2 lorsque la quotité de temps de travail est inférieure à 50 %	Communes de moins de 2000 hab. et groupements de communes de moins de 10 000 hab. dont la création ou la suppression dépend de la décision d'une autorité qui s'impose à la collectivité	
Chefs de service de police municipale	0	0	0	0	0	0	0	0	0	0
Agents de police municipale	0	0	0	0	0	0	0	0	0	0
Gardes-champêtres	0	0	0	0	0	0	0	0	0	0
FILIERE POLICE MUNICIPALE	0	0	0	0	0	0	0	0	0	0
FILIERE INCENDIE ET SECOURS										
Contrôleurs, colonels	0	0	0	0	0	0	0	0	0	0
Capitaines, commandants, lieutenants-colonels	0	0	0	0	0	0	0	0	0	0
Médecins, pharmaciens	0	0	0	0	0	0	0	0	0	0
Lieutenants	0	0	0	0	0	0	0	0	0	0
Cadres de santé	0	0	0	0	0	0	0	0	0	0
Infirmiers	0	0	0	0	0	0	0	0	0	0
Sous-officiers	0	0	0	0	0	0	0	0	0	0
Sapeurs et caporaux	0	0	0	0	0	0	0	0	0	0
FILIERE INCENDIE-SECOURS	0	0	0	0	0	0	0	0	0	0
FILIERE ANIMATION										
Animateurs	0	0	0	0	0	0	0	0	0	0
Adjointes d'animation	0	0	0	0	0	0	0	0	0	0
FILIERE ANIMATION	0	0	0	0	0	0	0	0	0	0
TOTAL	59	219	4	0	0	0	0	0	0	0

* Comptabiliser les puéricultrices du cadre d'emplois du décret n° 92-859 du 28 août 1992 modifié et du cadre d'emplois du décret n° 2014-923 du 18 août 2014.

Cet indicateur reprend les informations par ailleurs disponibles dans différents indicateurs du bilan social. Il a pour but de calculer automatiquement les écarts de salaire entre hommes et femmes et n'est pas exporté dans le fichier transmis à la DGCL.

Fonctionnaires	Salaire brut moyen des hommes (en ETPR)	Salaire brut moyen des femmes (en ETPR)	Ecart (en %)
FILIERE ADMINISTRATIVE	40 171	36 792	8,41
Catégorie A	50 495	50 144	0,70
Catégorie B	35 212	36 752	-4,37
Catégorie C	28 538	28 894	-1,25
FILIERE TECHNIQUE	34 793	32 290	7,19
Catégorie A	59 565	59 201	0,61
Catégorie B	40 023	39 600	1,06
Catégorie C	30 934	29 559	4,44
FILIERE CULTURELLE	32 240	34 792	-7,92
Catégorie A	47 613	42 829	10,05
Catégorie B	32 529	34 947	-7,43
Catégorie C	29 142	28 690	1,55
FILIERE SPORTIVE	32 075	32 362	-0,89
Catégorie A			
Catégorie B	32 075	32 362	-0,89
Catégorie C			
FILIERE SOCIALE	40 754	41 377	-1,53
Catégorie A	40 754	41 377	-1,53
Catégorie B			
Catégorie C			
FILIERE MEDICO-SOCIALE	43 447	48 741	-12,18
Catégorie A	43 677	49 205	-12,66
Catégorie B	36 907	36 781	0,34
Catégorie C		31 284	
FILIERE MEDICO-TECHNIQUE	40 166	43 311	-7,83
Catégorie A	57 528	49 625	13,74
Catégorie B	22 804	23 934	-4,96
Catégorie C			
FILIERE POLICE MUNICIPALE			
Catégorie A			
Catégorie B			
Catégorie C			
FILIERE INCENDIE ET SECOURS			
Catégorie A			
Catégorie B			
Catégorie C			
FILIERE ANIMATION	34 693	28 746	17,14
Catégorie B	34 693	34 402	0,84
Catégorie C		27 221	
Total	36 162	38 453	-6,34

Contractuels sur emploi permanent	Salaire brut moyen des hommes (en ETPR)	Salaire brut moyen des femmes (en ETPR)	Ecart (en %)
FILIERE ADMINISTRATIVE	40 530	32 684	19,36
Catégorie A	45 235	38 822	14,18
Catégorie B	30 575	28 196	7,78
Catégorie C	25 796	25 250	2,12
FILIERE TECHNIQUE	34 376	27 697	19,43
Catégorie A	51 032	41 740	18,21
Catégorie B	34 718	36 214	-4,31
Catégorie C	26 051	26 080	-0,11
FILIERE CULTURELLE	25 454	31 856	-25,15
Catégorie A		38 668	
Catégorie B	26 076	30 795	-18,10
Catégorie C	24 538	23 396	4,65
FILIERE SPORTIVE			
Catégorie A			
Catégorie B			
Catégorie C			
FILIERE SOCIALE	30 159	30 454	-0,98
Catégorie A	30 159	30 454	-0,98
Catégorie B			
Catégorie C			
FILIERE MEDICO-SOCIALE	64 222	36 367	43,37
Catégorie A	64 222	36 367	43,37
Catégorie B			
Catégorie C			
FILIERE MEDICO-TECHNIQUE	63 776	37 608	41,03
Catégorie A	63 776	37 608	41,03
Catégorie B			
Catégorie C			
FILIERE POLICE MUNICIPALE			
Catégorie A			
Catégorie B			
Catégorie C			
FILIERE INCENDIE ET SECOURS			
Catégorie A			
Catégorie B			
Catégorie C			
FILIERE ANIMATION			
Catégorie B			
Catégorie C			
Total	36 635	31 635	13,65

Votre collectivité est-elle un département, une région, une collectivité territoriale de plus de 20 000 habitants ou un établissement public de coopération intercommunale à fiscalité propre de plus de 20 000 habitants ?

Oui

Si OUI, afficher et compléter le tableau suivant :

	Sommes brutes en euros (hommes)	Sommes brutes en euros (femmes)	Nombre de Hommes bénéficiaires	Nombre de femmes bénéficiaires	Durée cumulée en nombre de mois
Les dix plus hautes rémunérations en 2022	614195	399080	6	4	120

Tous les montants doivent être exprimés en euros (arrondir à l'euro supérieur). *Opérations réelles, hors opérations d'ordres.*

3.4.7(1)	Montant des dépenses de fonctionnement de la collectivité constatées au compte administratif de l'année de référence (opérations réelles, hors opérations d'ordre)	2 825 502 565
3.4.7(2)	Charges de personnel (opérations réelles, hors opérations d'ordres)	552 138 549

Champ : le tableau qui suit concerne les fonctionnaires et contractuels sur emploi permanent, présents en 2022.

	Effectif au 31/12/2022 des agents de la collectivité	Effectif en équivalent temps plein sur 2022
Assistants* de prévention (ex-agents chargés de la mise en œuvre des actions de prévention dans la collectivité)	265	
Conseillers** de prévention (ex-agents chargés de la mise en œuvre des actions de prévention dans la collectivité)	9	
Agents chargés des fonctions d'inspection en hygiène et sécurité dans la collectivité (ACFI) ***, titulaires ou contractuels, agents de la collectivité	0	
Médecins de prévention, titulaires ou contractuels, agents de la collectivité		1,3
Infirmiers des services de prévention, titulaires ou contractuels, agents de la collectivité		0
Autres personnels affectés à la prévention (animateurs, formateurs prévention, personnes en charge de la prévention, ...)	0	

Champ : les tableaux qui suivent concernent les fonctionnaires et contractuels sur emploi permanent, présents au 31/12/2022

	Montant en euros (arrondi à l'euro supérieur)	Nombre de jours	Nombre d'agents
Formation obligatoire des agents assistants et conseillers chargés de la mise en œuvre des actions de prévention	12 240	10	24
Formation obligatoire des membres du comité d'hygiène, de sécurité et des conditions de travail	0	0	0
Formation dans le cadre des habilitations	218 714	817	546
Dépenses relatives aux interventions en matière de prévention et de sécurité (*)	0		
Dépenses correspondant aux mesures prises dans l'année pour l'amélioration des conditions de travail. Cet indicateur regroupe l'ensemble des frais liés à l'amélioration des conditions d'hygiène et de prévention (autres formations, investissements, Equipements de Protection Individuelle...)	12 800		

Santé et sécurité au travail **4.1.3** Nombre de visites médicales sur demande de l'agent

[Retour au sommaire](#)

Comptabiliser seulement les visites médicales sur demande de l'agent.

	Hommes	Femmes
Nombre de visites médicales spontanées chez le médecin de prévention, en 2022	111	402

Votre collectivité dispose-t-elle d'un document unique d'évaluation des risques professionnels, au 31/12/2022 ?	Oui
<i>Si OUI, afficher et indiquer :</i>	
L'année de création du document	0
L'année de la dernière mise à jour	2022

Votre collectivité dispose-t-elle d'un plan de prévention des risques psychosociaux au 31/12/2022 ?	Oui
---	-----

Votre collectivité a-t-elle mis en place les démarches de prévention suivantes, au cours de l'année 2022 :	
Démarche de prévention des troubles musculo-squelettiques (TMS) ?	Oui
Démarche de prévention des risques cancérigènes, mutagènes, toxiques pour la reproduction (CMR) ?	Oui
D'autres démarches de prévention des risques ?	Oui

Votre collectivité dispose-t-elle d'un registre de santé et de sécurité au travail, au 31/12/2022 ?	Oui
---	-----

Champ : le tableau qui suit concerne tous les agents quel que soit leur statut (y compris contractuels sur emploi non permanent), présents au cours de l'année 2022.

Nombre total d'heures rémunérées sur l'année 2022	19 986 348,20
---	----------------------

Si ce total n'est pas correct, vous pouvez le modifier

Y a-t-il eu des accidents du travail ou des arrêts de travail en lien avec ces accidents en 2022 dans votre collectivité ?	Oui
--	-----

Si OUI, afficher le tableau suivant :

Cadres d'emplois - Filière	Nombre d'accidents du travail* reconnus dans l'année 2022								Nombre de jours d'arrêts de travail (pour les accidents du travail survenus dans l'année 2022 ou auparavant)			
	Accidents de SERVICE				Accidents de TRAJET				Accident de SERVICE		Accident de TRAJET	
	Nombre d'accidents de SERVICE		dont nombre d'accidents sans arrêt		Nombre d'accidents de TRAJET		dont nombre d'accidents sans arrêt					
	Hommes	Femmes	Hommes	Femmes	Hommes	Femmes	Hommes	Femmes	Hommes	Femmes	Hommes	Femmes
Administrateurs	0	0	0	0	0	0	0	0	0	0	0	0
Attachés	3	6	2	2	1	5	1	4	367	312	0	365
Secrétaires de mairie	0	0	0	0	0	0	0	0	0	0	0	0
Rédacteurs	0	15	0	7	0	9	0	7	0	1 128	0	18
Adjoints administratifs	2	9	0	3	2	6	2	3	39	1 172	0	637
FILIERE ADMINISTRATIVE	5	30	2	12	3	20	3	14	406	2 612	0	1 020
Ingénieurs en chef	0	0	0	0	0	0	0	0	0	0	0	0
Ingénieurs	0	1	0	1	0	1	0	1	76	2	0	0
Techniciens	2	0	0	0	0	0	0	0	164	0	0	15
Agents de maîtrise	20	1	10	1	5	0	2	0	1 630	0	140	0
Adjoints techniques	44	33	15	12	1	8	1	0	2 723	3 845	0	174
Adjoints techniques des établissements d'enseignement	0	0	0	0	0	1	0	0	0	713	0	0
FILIERE TECHNIQUE	66	35	25	14	6	10	3	1	4 593	4 560	140	189
Conservateurs du patrimoine	0	0	0	0	0	0	0	0	0	0	0	0
Conservateurs des bibliothèques	0	0	0	0	0	0	0	0	0	0	0	0
Attachés de conservation du patrimoine	0	0	0	0	0	0	0	0	0	0	0	0
Bibliothécaires	0	0	0	0	0	0	0	0	0	0	0	0
Directeurs d'établissements d'enseignement artistique	0	0	0	0	0	0	0	0	0	0	0	0
Professeurs d'enseignement artistique	0	0	0	0	0	0	0	0	0	0	0	0
Assistants qualifiés de conservation du patrimoine et des bibliothèques	0	1	0	1	0	0	0	0	0	0	0	0
Assistants d'enseignement artistique	0	0	0	0	0	0	0	0	0	0	0	0
Adjoints territoriaux du patrimoine	0	1	0	0	0	0	0	0	0	188	0	0
FILIERE CULTURELLE	0	2	0	1	0	0	0	0	0	188	0	0
Conseillers des APS	0	0	0	0	0	0	0	0	0	0	0	0

Cadres d'emplois - Filière	Nombre d'accidents du travail* reconnus dans l'année 2022								Nombre de jours d'arrêts de travail (pour les accidents du travail survenus dans l'année 2022 ou auparavant)			
	Accidents de SERVICE				Accidents de TRAJET				Accident de SERVICE		Accident de TRAJET	
	Nombre d'accidents de SERVICE		dont nombre d'accidents sans arrêt		Nombre d'accidents de TRAJET		dont nombre d'accidents sans arrêt					
	Hommes	Femmes	Hommes	Femmes	Hommes	Femmes	Hommes	Femmes	Hommes	Femmes	Hommes	Femmes
Educateurs des APS	0	0	0	0	0	0	0	0	0	0	0	0
Opérateurs des APS	0	0	0	0	0	0	0	0	0	0	0	0
FILIERE SPORTIVE	0	0	0	0	0	0	0	0	0	0	0	0
Conseillers socio-éducatifs	1	1	0	0	0	2	0	2	11	494	0	0
Assistants socio-éducatifs	1	22	0	10	0	8	0	2	278	1 772	0	123
Educateurs de jeunes enfants	0	0	0	0	0	0	0	0	0	0	0	0
Moniteurs-éducateurs et intervenants familiaux	0	0	0	0	0	0	0	0	0	0	0	0
Agents spécialisés des écoles maternelles	0	0	0	0	0	0	0	0	0	0	0	0
Agents sociaux	0	0	0	0	0	0	0	0	0	0	0	0
FILIERE SOCIALE	2	23	0	10	0	10	0	4	289	2 266	0	123
Médecins	0	1	0	1	0	0	0	0	0	0	0	0
Psychologues	0	0	0	0	0	2	0	0	0	81	0	0
Sages-femmes	0	0	0	0	0	0	0	0	0	125	0	0
Cadres de santé paramédicaux	0	0	0	0	0	0	0	0	0	0	0	0
Puéricultrices cadres de santé	0	1	0	1	0	0	0	0	0	0	0	0
Puéricultrices**	0	7	0	6	0	1	0	0	0	75	0	1
Cadres de santé infirmiers, rééducateurs et assistants médico-techniques	0	1	0	1	0	0	0	0	0	0	0	0
Infirmiers en soins généraux	0	1	0	1	0	0	0	0	0	27	0	0
Infirmiers	0	2	0	1	0	0	0	0	0	99	0	0
Aides-soignants	0	0	0	0	0	0	0	0	0	0	0	0
Auxiliaires de puériculture	0	0	0	0	0	0	0	0	0	0	0	0
Auxiliaires de soins	0	0	0	0	0	0	0	0	0	0	0	0
FILIERE MEDICO-SOCIALE	0	13	0	11	0	3	0	0	0	407	0	1
Masseurs-kinésithérapeutes, psychomotriciens et orthophonistes	0	0	0	0	0	0	0	0	0	0	0	0
Pédicures-podologues, ergothérapeutes, orthoptistes et manipulateurs d'électroradiologie médicale	1	0	1	0	0	0	0	0	0	0	0	0

Cadres d'emplois - Filière	Nombre d'accidents du travail* reconnus dans l'année 2022								Nombre de jours d'arrêts de travail (pour les accidents du travail survenus dans l'année 2022 ou auparavant)			
	Accidents de SERVICE				Accidents de TRAJET				Accident de SERVICE		Accident de TRAJET	
	Nombre d'accidents de SERVICE		dont nombre d'accidents sans arrêt		Nombre d'accidents de TRAJET		dont nombre d'accidents sans arrêt					
	Hommes	Femmes	Hommes	Femmes	Hommes	Femmes	Hommes	Femmes	Hommes	Femmes	Hommes	Femmes
Biologistes, vétérinaires, pharmaciens	0	0	0	0	0	0	0	0	0	0	0	0
Techniciens paramédicaux	0	0	0	0	0	0	0	0	0	0	0	0
FILIERE MEDICO-TECHNIQUE	1	0	1	0	0	0	0	0	0	0	0	0
Directeurs de police municipale	0	0	0	0	0	0	0	0	0	0	0	0
Chefs de service de police municipale	0	0	0	0	0	0	0	0	0	0	0	0
Agents de police municipale	0	0	0	0	0	0	0	0	0	0	0	0
Gardes-champêtres	0	0	0	0	0	0	0	0	0	0	0	0
FILIERE POLICE MUNICIPALE	0	0	0	0	0	0	0	0	0	0	0	0
Contrôleurs, colonels	0	0	0	0	0	0	0	0	0	0	0	0
Capitaines, commandants, lieutenants-colonels	0	0	0	0	0	0	0	0	0	0	0	0
Médecins, pharmaciens	0	0	0	0	0	0	0	0	0	0	0	0
Lieutenants	0	0	0	0	0	0	0	0	0	0	0	0
Infirmiers d'encadrement	0	0	0	0	0	0	0	0	0	0	0	0
Infirmiers	0	0	0	0	0	0	0	0	0	0	0	0
Sous-officiers	0	0	0	0	0	0	0	0	0	0	0	0
Sapeurs et caporaux	0	0	0	0	0	0	0	0	0	0	0	0
FILIERE INCENDIE-SECOURS	0	0	0	0	0	0	0	0	0	0	0	0
Animateurs	0	0	0	0	0	0	0	0	0	0	0	0
Adjoints d'animation	0	0	0	0	0	0	0	0	0	0	0	0
FILIERE ANIMATION	0	0	0	0	0	0	0	0	0	0	0	0
TOTAL	74	103	28	48	9	43	6	19	5 288	10 033	140	1 333

Champ : le tableau qui suit concerne tous les agents quel que soit leur statut (y compris contractuels sur emploi non permanent), présents au cours de l'année 2022.

Remarque : Ne pas remplir les cellules grisées (pré remplies par un zéro) qui font l'objet de calculs automatiques.

Y a-t-il eu des maladies professionnelles ou à caractère professionnel ou contractées en service ou des arrêts de travail en lien avec ces maladies en 2022 dans votre collectivité ?	Oui
---	-----

Si OUI, afficher le tableau suivant :

Cadres d'emplois	Nombre de maladies professionnelles ou à caractère professionnel ou contractées en service reconnues dans l'année 2022		Nombre de maladies professionnelles ou à caractère professionnel ou contractées en service reconnues dans les années antérieures ayant entraînés des jours d'arrêt dans l'année 2022		Nombre de jours d'arrêts de travail			
	Hommes	Femmes	Hommes	Femmes	Nombre de jours d'arrêt dus à des MP reconnues dans l'année en fonction du sexe		Nombre de jours d'arrêt dans l'année dus à des MP reconnues dans les années antérieures en fonction du sexe	
					Hommes	Femmes	Hommes	Femmes
Administrateurs	0	0	0	0	0	0	0	0
Attachés	0	1	0	0	0	365	0	0
Secrétaires de mairie	0	0	0	0	0	0	0	0
Rédacteurs	0	3	0	0	0	1 095	0	0
Adjoints administratifs	0	0	0	0	0	0	0	0
FILIERE ADMINISTRATIVE	0	4	0	0	0	1 460	0	0
Ingénieurs en chef	0	0	0	0	0	0	0	0
Ingénieurs	0	1	0	0	0	365	0	0
Techniciens	0	0	0	0	0	0	0	0
Agents de maîtrise	1	1	1	0	26	54	360	0
Adjoints techniques	1	7	1	6	154	603	360	1 697
Adjoints techniques des établissements d'enseignement	0	0	0	0	0	0	0	0
FILIERE TECHNIQUE	2	9	2	6	180	1 022	720	1 697
Conservateurs du patrimoine	0	0	0	0	0	0	0	0
Conservateurs des bibliothèques	0	0	0	0	0	0	0	0
Attachés de conservation du patrimoine	0	0	0	0	0	0	0	0
Bibliothécaires	0	0	0	0	0	0	0	0
Directeurs d'établissements d'enseignement artistique	0	0	0	0	0	0	0	0
Professeurs d'enseignement artistique	0	0	0	0	0	0	0	0

Cadres d'emplois	Nombre de maladies professionnelles ou à caractère professionnel ou contractées en service reconnues dans l'année 2022		Nombre de maladies professionnelles ou à caractère professionnel ou contractées en service reconnues dans les années antérieures ayant entraîné des jours d'arrêt dans l'année 2022		Nombre de jours d'arrêts de travail			
	Hommes	Femmes	Hommes	Femmes	Nombre de jours d'arrêt dus à des MP reconnues dans l'année en fonction du sexe		Nombre de jours d'arrêt dans l'année dus à des MP reconnues dans les années antérieures en fonction du sexe	
					Hommes	Femmes	Hommes	Femmes
Assistants qualifiés de conservation du patrimoine et des bibliothèques	0	0	0	0	0	0	0	0
Assistants d'enseignement artistique	0	0	0	0	0	0	0	0
Adjointes territoriales du patrimoine	0	0	0	0	0	0	0	0
FILIERE CULTURELLE	0	0	0	0	0	0	0	0
Conseillers des APS	0	0	0	0	0	0	0	0
Educateurs des APS	0	0	0	0	0	0	0	0
Opérateurs des APS	0	0	0	0	0	0	0	0
FILIERE SPORTIVE	0	0	0	0	0	0	0	0
Conseillers socio-éducatifs	0	1	0	0	0	365	0	0
Assistants socio-éducatifs	1	3	0	0	365	875	0	0
Educateurs de jeunes enfants	0	0	0	0	0	0	0	0
Moniteurs-éducateurs et intervenants familiaux	0	0	0	0	0	0	0	0
Agents spécialisés des écoles maternelles	0	0	0	0	0	0	0	0
Agents sociaux	0	0	0	0	0	0	0	0
FILIERE SOCIALE	1	4	0	0	365	1 240	0	0
Médecins	0	0	0	0	0	0	0	0
Psychologues	0	0	0	0	0	0	0	0
Sages-femmes	0	0	0	0	0	0	0	0
Cadres de santé paramédicaux	0	0	0	0	0	0	0	0
Puéricultrices cadres de santé	0	0	0	0	0	0	0	0
Puéricultrices*	0	1	0	0	0	303	0	0
Cadres de santé infirmiers, rééducateurs et assistants médico-techniques	0	0	0	0	0	0	0	0
Infirmiers en soins généraux	0	0	0	0	0	0	0	0
Infirmiers	0	0	0	0	0	0	0	0
Aides-soignants	0	0	0	0	0	0	0	0
Auxiliaires de puériculture	0	0	0	0	0	0	0	0
Auxiliaires de soins	0	0	0	0	0	0	0	0
FILIERE MEDICO-SOCIALE	0	1	0	0	0	303	0	0

Cadres d'emplois	Nombre de maladies professionnelles ou à caractère professionnel ou contractées en service reconnues dans l'année 2022		Nombre de maladies professionnelles ou à caractère professionnel ou contractées en service reconnues dans les années antérieures ayant entraîné des jours d'arrêt dans l'année 2022		Nombre de jours d'arrêts de travail			
	Hommes	Femmes	Hommes	Femmes	Nombre de jours d'arrêt dus à des MP reconnues dans l'année en fonction du sexe		Nombre de jours d'arrêt dans l'année dus à des MP reconnues dans les années antérieures en fonction du sexe	
					Hommes	Femmes	Hommes	Femmes
Masseurs-kinésithérapeutes, psychomotriciens et orthophonistes	0	0	0	0	0	0	0	0
Pédicures-podologues, ergothérapeutes, orthoptistes et manipulateurs d'électroradiologie médicale	0	0	0	0	0	0	0	0
Biologistes, vétérinaires, pharmaciens	0	0	0	0	0	0	0	0
Techniciens paramédicaux	0	0	0	0	0	0	0	0
FILIERE MEDICO-TECHNIQUE	0	0	0	0	0	0	0	0
Directeurs de police municipale	0	0	0	0	0	0	0	0
Chefs de service de police municipale	0	0	0	0	0	0	0	0
Agents de police municipale	0	0	0	0	0	0	0	0
Gardes-champêtres	0	0	0	0	0	0	0	0
FILIERE POLICE MUNICIPALE	0	0	0	0	0	0	0	0
Contrôleurs, colonels	0	0	0	0	0	0	0	0
Capitaines, commandants, lieutenants-colonels	0	0	0	0	0	0	0	0
Médecins, pharmaciens	0	0	0	0	0	0	0	0
Lieutenants	0	0	0	0	0	0	0	0
Infirmiers d'encadrement	0	0	0	0	0	0	0	0
Infirmiers	0	0	0	0	0	0	0	0
Sous-officiers	0	0	0	0	0	0	0	0
Sapeurs et caporaux	0	0	0	0	0	0	0	0
FILIERE INCENDIE-SECOURS	0	0	0	0	0	0	0	0
Animateurs	0	0	0	0	0	0	0	0
Adjoints d'animation	0	0	0	0	0	0	0	0
FILIERE ANIMATION	0	0	0	0	0	0	0	0
TOTAL	3	18	2	6	545	4 025	720	1 697

	Pour accidents du travail		Pour maladie professionnelle ou à caractère professionnel ou contractée pendant le service		Autres cas	
	Hommes	Femmes	Hommes	Femmes	Hommes	Femmes
Titulaires et stagiaires	6	6	2	5	0	0
Contractuels sur emploi permanent*	0	0	0	0	0	0

* y compris pensions d'invalidité du régime général.

Avez-vous adhéré à un contrat d'assurance statutaire pour la gestion du risque maladie, pour l'année 2022 ?	Non
---	-----

Tableau 4.2.6.1 : **les fonctionnaires**

Fondement	Hommes			Femmes			Total
	Catégorie A	Catégorie B	Catégorie C	Catégorie A	Catégorie B	Catégorie C	
Personnes reconnues travailleurs handicapés	0	0	0	0	0	0	0
Femmes enceintes				32	5	6	43
Fonctionnaires réintégrés après un congé de longue maladie ou de longue durée	0	0	6	16	4	13	39
Fonctionnaires occupant des postes dans des services comportant des risques spéciaux	0	0	0	0	0	0	0
Fonctionnaires souffrant de pathologie particulières	0	0	0	0	0	0	0
Total	0	0	6	48	9	19	82

 Tableau 4.2.6.2 : **les contractuels**

Fondement	Hommes			Femmes			Total
	Catégorie A	Catégorie B	Catégorie C	Catégorie A	Catégorie B	Catégorie C	
Personnes reconnues travailleurs handicapés	0	0	0	0	0	0	0
Femmes enceintes				23	3	7	33
Contractuels réintégrés après un congé de grave maladie	0	0	0	0	0	2	2
Contractuels occupant des postes dans des services comportant des risques spéciaux	0	0	0	0	0	0	0
Contractuels souffrant de pathologie particulières	0	0	0	0	0	0	0
Total	0	0	0	23	3	9	35

Nombre de demandes de protection fonctionnelle et nombre de décisions accordant la protection fonctionnelle selon que l'agent soit mis en cause ou qu'il soit victime.

Votre collectivité a-t-elle été saisie d'une demande de protection fonctionnelle au cours de l'année ?	Oui
--	-----

Si OUI, afficher et compléter les tableaux suivants :

Tableau 4.2.7.1 : **les fonctionnaires**

	Hommes			Femmes			Total
	Catégorie A	Catégorie B	Catégorie C	Catégorie A	Catégorie B	Catégorie C	
Demande de protection fonctionnelle formulée par un agent mis en cause	0	0	0	2	1	2	5
Demande de protection fonctionnelle formulée par un agent victime	2	0	2	34	1	4	43
Nombre de décisions accordant la protection fonctionnelle à un agent mis en cause	0	0	0	0	0	0	0
Nombre de décisions accordant la protection fonctionnelle à un agent victime	1	0	1	30	1	2	35
Total	3	0	3	66	3	8	83

Tableau 4.2.7.2 : **les contractuels**

	Hommes			Femmes			Total
	Catégorie A	Catégorie B	Catégorie C	Catégorie A	Catégorie B	Catégorie C	
Demande de protection fonctionnelle formulée par un agent mis en cause	0	0	0	0	0	0	0
Demande de protection fonctionnelle formulée par un agent victime	2	0	0	5	2	2	11
Nombre de décisions accordant la protection fonctionnelle à un agent mis en cause	0	0	0	0	0	0	0
Nombre de décisions accordant la protection fonctionnelle à un agent victime	2	0	0	5	2	2	11
Total	4	0	0	10	4	4	22

iliaires et contractuels, y compris sur un emploi non permanent, présents au cours de l'année 2022.
Tableau 4.3.1.1 : Actes de violence physique envers le personnel de la collectivité

Est-ce que certains agents de votre collectivité ont été victimes d'actes de violence physique (y compris violences sexuelles) en 2022, de la part d'usagers ou d'autres agents ?	Oui
---	-----

Si OUI, afficher et remplir le tableau suivant :

	Nombre d'actes de violence physique (y compris violences sexuelles) envers le personnel au cours de l'année 2022						Nombre d'actes de violence sexuelle envers le personnel au cours de l'année 2022					
	Hommes			Femmes			Hommes			Femmes		
	Catégorie A	Catégorie B	Catégorie C	Catégorie A	Catégorie B	Catégorie C	Catégorie A	Catégorie B	Catégorie C	Catégorie A	Catégorie B	Catégorie C
émanant du personnel avec arrêt de travail	0	0	0	0	0	1	0	0	0	0	0	0
émanant du personnel sans arrêt de travail	0	0	0	0	0	0	0	0	0	0	0	0
émanant des usagers avec arrêt de travail	0	0	0	0	0	0	0	0	0	0	0	0
émanant des usagers sans arrêt de travail	0	0	0	0	0	0	0	0	0	0	0	0
Total	0	0	0	0	0	1	0	0	0	0	0	0

Tableau 4.3.1.3 : Harcèlement moral envers le personnel de la collectivité

Est-ce que certains agents de votre collectivité ont été victimes de harcèlement moral en 2022, de la part d'usagers ou d'autres agents ?	Ne sait pas
---	-------------

Si OUI, afficher et remplir le tableau suivant :

	Nombre de signalements au DRH pour harcèlement moral					
	Hommes			Femmes		
	Catégorie A	Catégorie B	Catégorie C	Catégorie A	Catégorie B	Catégorie C
émanant du personnel avec arrêt de travail	0	0	0	0	0	0
émanant du personnel sans arrêt de travail	0	0	0	0	0	0
émanant des usagers avec arrêt de travail	0	0	0	0	0	0
émanant des usagers sans arrêt de travail	0	0	0	0	0	0
Total	0	0	0	0	0	0

Tableau 4.3.1.4 : Harcèlement sexuel envers le personnel de la collectivité

Est-ce que certains agents de votre collectivité ont été victimes de harcèlement sexuel en 2022, de la part d'usagers ou d'autres agents ?	Oui
--	-----

Si OUI, afficher et remplir le tableau suivant :

	Nombre de signalements au DRH pour harcèlement sexuel					
	Hommes			Femmes		
	Catégorie A	Catégorie B	Catégorie C	Catégorie A	Catégorie B	Catégorie C
émanant du personnel avec arrêt de travail	0	0	0	1	0	1
émanant du personnel sans arrêt de travail	0	0	0	0	0	0
émanant des usagers avec arrêt de travail	0	0	0	0	0	0

émanant des usagers sans arrêt de travail	0	0	0	0	0	0
Total	0	0	0	1	0	1

Tableau 4.3.1.5 : Agissements sexistes envers le personnel de la collectivité

Est-ce que certains agents de votre collectivité ont été victimes d'agissements sexistes en 2022, de la part d'usagers ou d'autres agents ?	Oui
---	-----

Si OUI, afficher et remplir le tableau suivant :

	Nombre de signalements au DRH pour agissements sexistes (cf. définition prévue par l'article L. 1142-2-1 du code du travail)					
	Hommes			Femmes		
	Catégorie A	Catégorie B	Catégorie C	Catégorie A	Catégorie B	Catégorie C
émanant du personnel avec arrêt de travail	0	0	0	0	0	1
émanant du personnel sans arrêt de travail	0	0	1	3	1	3
émanant des usagers avec arrêt de travail	0	0	0	0	0	0
émanant des usagers sans arrêt de travail	0	0	0	0	0	0
Total	0	0	1	3	1	4

Tableau 4.3.1.6 : Actes de discrimination envers le personnel de la collectivité

Est-ce que certains agents de votre collectivité ont été victimes d'actes de discrimination en 2022, de la part d'usagers ou d'autres agents ?	Ne sait pas
--	-------------

Si OUI, afficher et remplir le tableau suivant :

	Nombre de signalements au DRH pour actes de discrimination					
	Hommes			Femmes		
	Catégorie A	Catégorie B	Catégorie C	Catégorie A	Catégorie B	Catégorie C
émanant du personnel avec arrêt de travail	0	0	0	0	0	0
émanant du personnel sans arrêt de travail	0	0	0	0	0	0
émanant des usagers avec arrêt de travail	0	0	0	0	0	0
émanant des usagers sans arrêt de travail	0	0	0	0	0	0
Total	0	0	0	0	0	0

Tableau 4.3.1.7 : Menaces ou tout autre acte d'intimidation envers le personnel de la collectivité

Est-ce que certains agents de votre collectivité ont été victimes de menaces ou de tout autre acte d'intimidation en 2022, de la part d'usagers ou d'autres agents ?	Ne sait pas
--	-------------

Si OUI, afficher et remplir le tableau suivant :

	Nombre de signalements au DRH pour menaces ou tout autre acte d'intimidation					
	Hommes			Femmes		
	Catégorie A	Catégorie B	Catégorie C	Catégorie A	Catégorie B	Catégorie C
émanant du personnel avec arrêt de travail	0	0	0	0	0	0
émanant du personnel sans arrêt de travail	0	0	0	0	0	0
émanant des usagers avec arrêt de travail	0	0	0	0	0	0
émanant des usagers sans arrêt de travail	0	0	0	0	0	0
Total	0	0	0	0	0	0

Modalités organisationnelles

Quelles sont les modalités organisationnelles pour le dispositif de signalement ?	Assuré en propre par la collectivité
---	--------------------------------------

Modalités de traitement des faits signalés
Actes de violence physique

Dans votre collectivité, y a-t-il eu des signalement d'actes de violence physique au cours de l'année ?	Ne sait pas
---	-------------

Si OUI, afficher et compléter le tableau suivant :

	Hommes			Femmes			Total
	Catégorie A	Catégorie B	Catégorie C	Catégorie A	Catégorie B	Catégorie C	
Nombre de saisines	0	0	0	0	0	0	0
Nombre de dossiers ayant fait l'objet d'une simple information	0	0	0	0	0	0	0
Nombre de dossiers dont la qualification est avérée	0	0	0	0	0	0	0
Nombre de dossiers ayant donné lieu à une sanction de l'auteur des faits	0	0	0	0	0	0	0
Nombre de dossiers ayant fait l'objet d'un contentieux	0	0	0	0	0	0	0

Actes de violence sexuelle

Dans votre collectivité, y a-t-il eu des signalement d'actes de violence sexuelle au cours de l'année ?	Oui
---	-----

Si OUI, afficher et compléter le tableau suivant :

	Hommes			Femmes			Total
	Catégorie A	Catégorie B	Catégorie C	Catégorie A	Catégorie B	Catégorie C	
Nombre de saisines	0	0	0	0	0	1	1
Nombre de dossiers ayant fait l'objet d'une simple information	0	0	0	0	0	0	0
Nombre de dossiers dont la qualification est avérée	0	0	0	0	0	0	0
Nombre de dossiers ayant donné lieu à une sanction de l'auteur des faits	0	0	0	0	0	1	1
Nombre de dossiers ayant fait l'objet d'un contentieux	0	0	0	0	0	0	0

Harcèlement moral

Dans votre collectivité, y a-t-il eu des signalement de harcèlement moral au cours de l'année ?	Ne sait pas
---	-------------

Si OUI, afficher et compléter le tableau suivant :

	Hommes			Femmes			Total
	Catégorie A	Catégorie B	Catégorie C	Catégorie A	Catégorie B	Catégorie C	
Nombre de saisines	0	0	0	0	0	0	0
Nombre de dossiers ayant fait l'objet d'une simple information	0	0	0	0	0	0	0
Nombre de dossiers dont la qualification est avérée	0	0	0	0	0	0	0
Nombre de dossiers ayant donné lieu à une sanction de l'auteur des faits	0	0	0	0	0	0	0
Nombre de dossiers ayant fait l'objet d'un contentieux	0	0	0	0	0	0	0

Harcèlement sexuel

Dans votre collectivité, y a-t-il eu des signalement de harcèlement sexuel au cours de l'année ?

Oui

Si OUI, afficher et compléter le tableau suivant :

	Hommes			Femmes			Total
	Catégorie A	Catégorie B	Catégorie C	Catégorie A	Catégorie B	Catégorie C	
Nombre de saisines	0	0	0	1	0	1	2
Nombre de dossiers ayant fait l'objet d'une simple information	0	0	0	0	0	0	0
Nombre de dossiers dont la qualification est avérée	0	0	0	0	0	0	0
Nombre de dossiers ayant donné lieu à une sanction de l'auteur des faits	0	0	0	1	0	1	2
Nombre de dossiers ayant fait l'objet d'un contentieux	0	0	0	0	0	0	0

Agissements sexistes

Dans votre collectivité, y a-t-il eu des signalement d'agissements sexistes au cours de l'année ?

Oui

Si OUI, afficher et compléter le tableau suivant :

	Hommes			Femmes			Total
	Catégorie A	Catégorie B	Catégorie C	Catégorie A	Catégorie B	Catégorie C	
Nombre de saisines	0	0	1	3	1	4	9
Nombre de dossiers ayant fait l'objet d'une simple information	0	0	0	0	0	0	0
Nombre de dossiers dont la qualification est avérée	0	0	0	0	0	0	0
Nombre de dossiers ayant donné lieu à une sanction de l'auteur des faits	0	0	1	0	1	4	6
Nombre de dossiers ayant fait l'objet d'un contentieux	0	0	0	0	0	0	0

Menaces

Dans votre collectivité, y a-t-il eu des signalement de menaces au cours de l'année ?

Ne sait pas

Si OUI, afficher et compléter le tableau suivant :

	Hommes			Femmes			Total
	Catégorie A	Catégorie B	Catégorie C	Catégorie A	Catégorie B	Catégorie C	
Nombre de saisines	0	0	0	0	0	0	0

Nombre de dossiers ayant fait l'objet d'une simple information	0	0	0	0	0	0	0
Nombre de dossiers dont la qualification est avérée	0	0	0	0	0	0	0
Nombre de dossiers ayant donné lieu à une sanction de l'auteur des faits	0	0	0	0	0	0	0
Nombre de dossiers ayant fait l'objet d'un contentieux	0	0	0	0	0	0	0

Tout autre acte d'intimidation

Dans votre collectivité, y a-t-il eu des signalement de tout autre acte d'intimidation au cours de l'année ?	Ne sait pas
--	-------------

Si OUI, afficher et compléter le tableau suivant :

	Hommes			Femmes			Total
	Catégorie A	Catégorie B	Catégorie C	Catégorie A	Catégorie B	Catégorie C	
Nombre de saisines	0	0	0	0	0	0	0
Nombre de dossiers ayant fait l'objet d'une simple information	0	0	0	0	0	0	0
Nombre de dossiers dont la qualification est avérée	0	0	0	0	0	0	0
Nombre de dossiers ayant donné lieu à une sanction de l'auteur des faits	0	0	0	0	0	0	0
Nombre de dossiers ayant fait l'objet d'un contentieux	0	0	0	0	0	0	0

Actes de discrimination

Dans votre collectivité, y a-t-il eu des signalement d'actes de discrimination au cours de l'année ?	Ne sait pas
--	-------------

Si OUI, afficher et compléter les 2 tableaux suivants :

Nombre d'actes de discrimination recensés ventilés par critère de discrimination

Critère de discrimination	Nombre d'actes recensés
Opinions politiques, syndicales, philosophiques ou religieuses	0
Origine	0
Orientation sexuelle ou identité de genre	0
Age	0
Patronyme	0
Situation de famille ou de grossesse	0
Etat de santé	0
Apparence physique	0
Handicap	0
Appartenance ou de leur non-appartenance, vraie ou supposée, à une ethnie ou une race	0

Nombre d'actes de discrimination recensés ventilés par contexte professionnel

Contexte professionnel	Nombre d'actes recensés
Recrutement	0
Promotion	0
Rémunération (dont primes)	0
Evaluation	0
Niveau et périmètre des missions	0
Autres	0

Nombre d'actes de violence physique ou sexuelle, discrimination, harcèlement sexuel, harcèlement moral, agissement sexiste, menaces ou tout autre acte d'intimidation recensés ventilés par type de suite donnée

Si la collectivité a répondu OUI à au moins une des questions filtres précédentes, afficher et compléter le tableau suivant :

Type de suites données	Nombre d'actes recensés
Accueil	0
Accompagnement de la victime et orientation vers les professionnels compétents	10
Accompagnement de la victime pour dépôt de plainte	0
Mesures de mise à l'abri de la victime	5
Mise en place d'une enquête	9
Sanctions prises	8
Usage du droit de réponse ou de rectification	0
Signalement article 40 code de procédure pénale	1
Signalement plateforme PHAROS	0
Signalement auprès d'un hébergeur ou d'un fournisseur d'accès	0
Autres mesures	0

Champ : le tableau qui suit concerne les agents titulaires, stagiaires et contractuels sur emploi permanent, présents au cours de l'année 2022.

		Hommes	Femmes
D e m a n d e s	Demande de reclassement au cours de l'année 2022 suite à une inaptitude liée à un accident du travail ou une maladie professionnelle	0	0
	Demande de reclassement au cours de l'année 2022 suite à une inaptitude liée à d'autres facteurs	3	7
	Proposition de période de préparation au reclassement au cours de l'année	6	14
D é c i s i o n s	Période de préparation au reclassement acceptée au cours de l'année	6	14
	Période de préparation au reclassement refusée par l'agent au cours de l'année	1	0
	Reclassement effectif au cours de l'année, suite à une période de préparation au reclassement	1	4
	Reclassement effectif au cours de l'année 2022 suite à une inaptitude liée à un accident du travail ou une maladie professionnelle	0	0
	Reclassement effectif au cours de l'année 2022 suite à une inaptitude liée à d'autres facteurs	1	2
	Retraite pour invalidité	4	12
	Licenciement pour inaptitude physique	0	0
	Décision d'inaptitude définitive du fonctionnaire à son emploi, et à tout emploi, au cours de l'année 2022 suite à l'avis du comité médical ou de la commission de réforme et travaillant dans la filière :	0	0
	<i>FILIERE ADMINISTRATIVE</i>	1	5
	<i>FILIERE TECHNIQUE</i>	6	5
	<i>FILIERE CULTURELLE</i>	0	0
	<i>FILIERE SPORTIVE</i>	1	0
	<i>FILIERE SOCIALE</i>	2	5
	<i>FILIERE MEDICO-SOCIALE</i>	0	6
	<i>FILIERE MEDICO-TECHNIQUE</i>	0	0
	<i>FILIERE POLICE MUNICIPALE</i>	0	0
<i>FILIERE INCENDIE ET SECOURS</i>	0	0	
<i>FILIERE ANIMATION</i>	0	0	
Décisions d'accord de temps partiel thérapeutique recensées sur l'année 2022	23	137	
Décisions d'accord d'aménagement d'horaire ou d'aménagement de poste de travail	0	0	
Mises en disponibilité d'office	30	41	

Votre collectivité a-t-elle été confrontée à des tentatives de suicide ou des suicides au cours de l'année 2022 ?	Oui
---	-----

Si OUI, afficher et compléter les tableaux suivants :

Tableau 4.5.1.1 : [les fonctionnaires](#)

	Hommes			Femmes			Total
	Catégorie A	Catégorie B	Catégorie C	Catégorie A	Catégorie B	Catégorie C	
Nombre de tentatives de suicides déclarées et reconnues imputables au cours de l'année 2022	0	0	0	0	1	0	1
Nombre de suicides déclarés et reconnus imputables au cours de l'année 2022	0	0	0	0	0	0	0
Nombre de suicides intervenus sur le lieu de travail	0	0	0	0	0	0	0
Total	0	0	0	0	1	0	1

Tableau 4.5.1.2 : [les contractuels](#)

	Hommes			Femmes			Total
	Catégorie A	Catégorie B	Catégorie C	Catégorie A	Catégorie B	Catégorie C	
Nombre de tentatives de suicides déclarées et reconnues imputables au cours de l'année 2022	0	0	0	0	0	0	0
Nombre de suicides déclarés et reconnus imputables au cours de l'année 2022	0	0	0	0	0	0	0
Nombre de suicides intervenus sur le lieu de travail	0	0	0	0	0	0	0
Total	0	0	0	0	0	0	0

5.1.1.1 Tableau récapitulatif - Fonctionnaires et contractuels sur un emploi permanent présents dans les effectifs au 31/12/2022 ayant participé à au moins une formation en 2022

Champ : le tableau qui suit concerne les fonctionnaires et contractuels sur un emploi permanent, présents au 31/12/2022 et ayant participé à au moins une formation en 2022.

	FONCTIONNAIRES		CONTRACTUELS SUR EMPLOI PERMANENT		TOTAL
	Hommes	Femmes	Hommes	Femmes	
Catégorie A	258	1 553	73	304	2 188
Catégorie B	151	412	15	43	621
Catégorie C	777	717	33	19	1 546
Total	1 186	2 682	121	366	4 355

5.1.1.2 Journées de formation suivies par les fonctionnaires et contractuels sur un emploi permanent présents au 31/12/2022 et nombre d'agents sur emploi permanent ayant participé à au moins une journée de formation en 2022

Champ : les tableaux qui suivent concernent les fonctionnaires et contractuels sur un emploi permanent, présents au 31/12/2022 et ayant participé à au moins une formation en 2022.

Titulaires et stagiaires	Nombre total de journées de formation dispensées au cours de l'année par						Nombre total de titulaires et stagiaires occupant un emploi permanent ayant participé à un ou plusieurs types de formation dans l'année <i>ex : 1 agent a suivi 2 types de formations, il est comptabilisé dans chaque type de formation</i>			
	CNFPT		Collectivité	Autres organismes	Total	dont CPF (Compte Personnel de Formation)	Hommes	Femmes	Total	dont CPF
	au titre de la cotisation obligatoire	au delà de la cotisation obligatoire								
	5.1.1(1)	5.1.1(2)	5.1.1(3)	5.1.1(4)	5.1.1(5)	5.1.1(6)	5.1.1(7)	5.1.1(8)	5.1.1(9)	5.1.1(10)
Pour les agents de catégorie A										
Préparations aux concours et examens d'accès à la F.P.T.	547	0	3	40	590	590	1	14	15	15
Formation prévue par les statuts particuliers	2 195	0	26	794	3 015		91	622	713	
<i>dont formation d'intégration</i>	840	0	0	31	871	0	37	192	229	0
<i>dont formation de professionnalisation</i>	1 355	0	26	763	2 144	0	54	430	484	0
Formation de perfectionnement	2 218	0	927	4 596	7 741	0	218	1 311	1 529	0
Formation personnelle (hors congés formation)	0	0	0	0	0	0	0	0	0	0
Total	4 960	0	956	5 430	11 346	590	310	1 947	2 257	15
Pour les agents de catégorie B										
Préparations aux concours et examens d'accès à la F.P.T.	248	0	0	3	251	251	5	16	21	21
Formation prévue par les statuts particuliers :	831	0	23	58	912		70	202	272	
"- formation d'intégration	346	0	4	5	355	0	25	67	92	0
"- formation de professionnalisation	485	0	19	53	557	0	45	135	180	0
Formation de perfectionnement	667	0	346	599	1 612	0	118	288	406	0
Formation personnelle (hors congés formation)	0	0	0	0	0	0	0	0	0	0
Total	1 746	0	369	660	2 775	251	193	506	699	21
Pour les agents de catégorie C (y compris PACTE)										
Préparations aux concours et examens d'accès à la F.P.T.	2 377	0	3	0	2 380	2 380	33	60	93	93
Formation prévue par les statuts particuliers :	1 029	0	320	776	2 125		272	230	502	

"- formation d'intégration	448	0	0	33	481	0	61	88	149	0
"- formation de professionnalisation	581	0	320	743	1 644	0	211	142	353	0
Formation de perfectionnement	768	0	1 034	1 066	2 868	0	693	543	1 236	0
Formation personnelle (hors congés formation)	0	0	0	5	5	0	0	1	1	0
Total	4 174	0	1 357	1 847	7 378	2 380	998	834	1 832	93

Pour les autres agents non classables dans une de ces catégories	0	0	0	0	0	0	0	0	0	0
--	---	---	---	---	---	---	---	---	---	---

TOTAL Toutes catégories	10 880	0	2 682	7 937	21 499	3 221	1 501	3 287	4 788	129
--------------------------------	---------------	----------	--------------	--------------	---------------	--------------	--------------	--------------	--------------	------------

Contractuels sur emploi permanent	Nombre total de journées de formation dispensées au cours de l'année par					Nombre total de contractuels occupant un emploi permanent ayant participé à un ou plusieurs types de formation dans l'année <i>ex : 1 agent a suivi 2 types de formations, il est comptabilisé dans chaque type de formation</i>				
	CNFPT		Collectivité	Autres organismes	Total	dont CPF (Compte Personnel de Formation)	Hommes	Femmes	Total	dont CPF
	au titre de la cotisation obligatoire	au delà de la cotisation obligatoire								
	5.1.1(1)	5.1.1(2)	5.1.1(3)	5.1.1(4)	5.1.1(5)	5.1.1(6)	5.1.1(7)	5.1.1(8)	5.1.1(9)	5.1.1(10)
Pour les agents de catégorie A										
Préparations aux concours et examens d'accès à la F.P.T.	774	0	0	4	778	778	2	55	57	57
Formation prévue par les statuts particuliers	130	0	0	52	182		16	41	57	
<i>dont formation d'intégration</i>	21	0	0	5	26	0	3	7	10	0
<i>dont formation de professionnalisation</i>	109	0	0	47	156	0	13	34	47	0
Formation de perfectionnement	435	0	244	966	1 645	0	68	270	338	0
Formation personnelle (hors congés formation)	0	0	0	0	0	0	0	0	0	0
Total	1 339	0	244	1 022	2 605	778	86	366	452	57
Pour les agents de catégorie B										
Préparations aux concours et examens d'accès à la F.P.T.	64	0	0	0	64	64	1	4	5	5
Formation prévue par les statuts particuliers	55	0	0	0	55		2	15	17	
<i>dont formation d'intégration</i>	9	0	0	0	9	0	0	3	3	0
<i>dont formation de professionnalisation</i>	46	0	0	0	46	0	2	12	14	0
Formation de perfectionnement	123	0	27	33	183	0	14	37	51	0
Formation personnelle (hors congés formation)	0	0	0	0	0	0	0	0	0	0
Total	242	0	27	33	302	64	17	56	73	5
Pour les agents de catégorie C (y compris PACTE)										
Préparations aux concours et examens d'accès à la F.P.T.	0	0	0	0	0	0	0	0	0	0
Formation prévue par les statuts particuliers	8	0	16	7	31		4	2	6	
<i>dont formation d'intégration</i>	0	0	0	0	0	0	0	0	0	0
<i>dont formation de professionnalisation</i>	8	0	16	7	31	0	4	2	6	0
Formation de perfectionnement	12	0	30	37	79	0	31	17	48	0
Formation personnelle (hors congés formation)	0	0	0	0	0	0	0	0	0	0
Total	20	0	46	44	110	0	35	19	54	0
Pour les autres agents non classables dans une de ces catégories										
	0	0	0	0	0	0	0	0	0	0
TOTAL Toutes catégories	1 601	0	317	1 099	3 017	842	138	441	579	62

Champ : le tableau qui suit concerne les agents sur un emploi non permanent, présents au 31/12/2022 et ayant participé à au moins une formation en 2022.

	Nombre total de journées de formation dispensées par					Nombre d'agents occupant un emploi non permanent et présents au 31/12/2022 ayant participé à au moins une action de formation dans l'année				
	CNFPT au titre de la cotisation obligatoire	CNFPT au delà de la cotisation obligatoire	Collectivité	Autres organismes	Total	dont CPF (Compte Personnel de Formation)	Hommes	Femmes	Total	dont CPF (Compte Personnel de Formation)
	5.1.2 (1)	5.1.2(2)	5.1.2(3)	5.1.2(4)	5.1.2(5)	5.1.2(6)	5.1.2(7)	5.1.2(8)	5.1.2(9)	5.1.2(10)
Collaborateurs de cabinet	0	0	0	0	0	0	0	0	0	0
Contractuels recrutés sur un contrat de projet	0	0	0	0	0	0	0	0	0	0
Assistants maternels	0	0	0	0	0	0	0	0	0	0
Assistants familiaux	475	0	65	98	638	0	92	708	800	0
Accueillants familiaux (Loi DALO de 2007)	0	0	0	0	0	0	0	0	0	0
Agents contractuels recrutés sur emplois saisonniers ou occasionnels	40	0	27	41	108	0	12	19	31	0
Personnes ayant bénéficié d'un contrat aidé	0	0	0	0	0	0	0	0	0	0
Total	515	0	92	139	746	0	104	727	831	0
Apprentis	3	0	15	44	62	0	10	10	20	0
Autres (agents non classables dans les catégories précédentes)	6	0	0	3	9	0	2	3	5	0
TOTAL Tous types	524	0	107	186	817	0	116	740	856	0

Champ : le tableau qui suit concerne les fonctionnaires et les contractuels (sur un emploi permanent ou non permanent), présents au 31/12/2022.

	Titulaires et stagiaires présents au 31/12/2022		Contractuels présents au 31/12/2022		Total
	Hommes 5.1.3(1)	Femmes 5.1.3(2)	Hommes 5.1.3(3)	Femmes 5.1.3(4)	
Validation des Acquis et des Expériences (VAE)					
Dossiers déposés durant l'année	3	10	0	0	13
Dossiers en cours	0	4	0	0	4
Dossiers ayant débouché dans l'année sur une validation	2	5	0	0	7
Bilans de compétence					
Nombre de bilans de compétences financés par la collectivité territoriale	2	5	0	0	7
Congé de formation					
Nombre d'agents bénéficiant d'un congé de formation au titre de 2022	1	5	0	0	6
- dont le nombre d'agents bénéficiant d'un congé de formation sur le fondement de l'article 22 quinquies de la loi du 13 juillet 1983	1	5	0	0	6
Nombre d'agents bénéficiant d'un congé de transition professionnelle sur le fondement de l'article 22 quinquies de la loi du 13 juillet 1983	0	0	0	0	0

La validation des acquis et de l'expérience professionnelle (VAE) est un dispositif permettant aux agents pouvant justifier d'une expérience professionnelle de transformer cette expérience en un diplôme. Pour cela, un dossier doit être constitué et présenté à la commission placée auprès de la structure qui a délivré le diplôme sollicité par l'agent (école, université...). Ref. Loi de Modernisation sociale du 17 janvier 2002.

Champ : le tableau qui suit concerne le coût des formations qui ont eu lieu en 2022.

		Montants pour l'année 2022 en euros
5.1.4.1	CNFPT au titre de la cotisation obligatoire	3 022 586,00
5.1.4.2	CNFPT au-delà de la cotisation obligatoire (formations payantes)	0,00
5.1.4.3	Autres organismes	1 384 952,00
5.1.4.4	Frais de déplacement à la charge de la collectivité	40 177,80
5.1.4.5	Coût de la formation des apprentis	302 818,00
Coût total des actions de formation		4 750 533,80

Vos instances sont-elles placées auprès d'un centre de gestion ?	Non
--	-----

Si NON, afficher et renseigner le tableau suivant :

Instances	Nombre de représentants du personnel titulaires	Nombre de représentants du personnel suppléants
Comité technique	12	12
Comité d'hygiène, de sécurité et des conditions de travail	10	10
Commission administrative paritaire	24	24
Commission consultative paritaire	16	16

Pour les centres de gestion uniquement :

Instances	Nombre de collectivités et d'établissements rattachés à l'instance placée auprès du centre de gestion	Nombre de représentants du personnel titulaires	Nombre de représentants du personnel suppléants
Comité technique	0	0	0
Comité d'hygiène, de sécurité et des conditions de travail	0	0	0
Commission administrative paritaire	0	0	0
Commission consultative paritaire	0	0	0

Pour les collectivités de 50 agents ou plus, et pour les centres de gestion

	Nombre de réunions dans l'année 2022
du comité technique *	9
des commissions administratives paritaires	5
des commissions consultatives paritaires	3

* pour les collectivités ayant un CT propre

Pour les collectivités de 50 agents ou plus, uniquement :

Disposez-vous d'un comité d'hygiène et de sécurité et condition de travail (CHSCT) au sein de votre collectivité?	Oui
---	-----

Si oui :

Nombre de réunions du CHSCT dans l'année 2022	6
Nombre de jours d'activité des représentants en CHSCT	38
Nombre de jours d'activité du secrétaire du CHSCT	38

Pour les centres de gestion, uniquement :

Votre comité technique (CT) a-t-il siégé en 2022 pour exercer les missions dévolues à un comité d'hygiène et de sécurité et condition de travail (CHSCT) ?	(vide)
--	--------

Si oui :

Nombre de réunions du CT dans l'année 2022 pour exercer les missions dévolues à un CHSCT	0
--	---

	Saisines de droit	Saisines effectuées à la demande des agents	Total
des commissions administratives paritaires	3	6	9
des commissions consultatives paritaires	15	0	15

A renseigner par les CDG et les collectivités non affiliées.

Champ : cette rubrique concerne les fonctionnaires et contractuels, présents au cours de l'année 2022.

	Nombre de jours dans l'année 2022
Journées d'autorisations spéciales d'absence accordées en application de l'article 16 du décret du 3 avril 1985	0
Journées d'autorisation d'absence accordées pour siéger dans une instance de concertation en application de l'article 18 du décret du 3 avril 1985	0
Journées d'autorisation d'absence accordées pour participer à une réunion de travail convoquée par l'administration ou à une négociation en application de l'article 18 du décret du 3 avril 1985	0
Journées d'absence pour formation syndicale accordées aux fonctionnaires	72

	Nombre d'heures dans l'année 2022
Volume du contingent global d'heures d'autorisations d'absence calculé en application de l'article 14 du décret du 3 avril 1985	2 355
Heures de décharges d'activité de service :	
- auxquelles ont droit les organisations syndicales	2 914
- effectivement utilisées	0

	Nombre de protocoles dans l'année 2022
Nombre de protocoles d'accords (avec seuil complémentaire)	0



6.1.3 Conflits du travail : grèves

Votre collectivité a-t-elle été concernée par les grèves en 2022 ?	Oui
--	-----

Si OUI, afficher le tableau suivant :

Cessations collectives et concertées du travail	Nombre de journées de grève en 2022
Total (y compris les journées sans précision de la nature locale ou nationale du mot d'ordre)	1 020
- sur mot d'ordre national	910
- sur mot d'ordre uniquement local	110
- non précisé, autres	0

Avez-vous engagé des négociations au cours de l'année 2022 ? Non

Avez-vous conclu un ou plusieurs accords collectifs, en 2022 ou avant ? Oui

Domaines de négociation	Nombre de négociations engagées à l'initiative de l'autorité territoriale au cours de 2022	Nombre de négociations engagées à l'initiative des organisations syndicales au cours de 2022	Nombre d'accords collectifs conclus et signés avant 2022	Nombre d'accords collectifs conclus et signés en 2022
Conditions et organisation du travail (dont actions de prévention dans les domaines de l'hygiène, de la sécurité et de la santé au travail)	0	0	0	0
Temps de travail, qualité de vie au travail, modalités de déplacements entre le domicile et le travail, impacts de la numérisation sur l'organisation et les conditions de travail	0	0	0	0
Mise en place du télétravail	0	0	1	0
Accompagnement social des mesures de réorganisation des services	0	0	0	0
Mise en œuvre des actions en faveur de la lutte contre le réchauffement climatique, préservation des ressources et de l'environnement et de la responsabilité sociale des organisations	0	0	0	0
Egalité professionnelle entre les femmes et les hommes	0	0	0	0
Promotion de l'égalité des chances et reconnaissance de la diversité et la prévention des discriminations dans l'accès aux emplois et la gestion des carrières	0	0	0	0
Insertion professionnelle, maintien dans l'emploi et évolution professionnelle des personnes en situation de handicap	0	0	0	0
Déroulement des carrières et promotion professionnelle	0	0	1	0
Apprentissage	0	0	0	0
Formation professionnelle et formation tout au long de la vie	0	0	0	0
Intéressement collectif et modalités de mis en œuvre de politiques indemnitaires	0	0	0	0
Action sociale	0	0	0	0
Protection sociale complémentaire	0	0	0	0
Evolution des métiers et gestion prévisionnelle des emplois et des compétences	0	0	0	0

Au sein de la collectivité, existe-t-il un accord visant à assurer la continuité des services publics en cas de grève des agents en 2022 ?	Non
--	-----

Si **NON**, **EN COURS** ou **NE SAIT PAS**,

A défaut, existe-t-il une délibération de l'organe délibérant en 2022 ?	Non
---	-----

Si **OUI** à **6.1.6.1** ou **6.1.6.2**,

Quels sont les services publics concernés par la continuité de service en 2022 ?

Collecte et traitement des déchets des ménages	(vide)
Transport public de personnes	(vide)
Aides aux personnes âgées et handicapées	(vide)
Accueil des enfants de moins de 3 ans	(vide)
Accueil périscolaire	(vide)
Restauration collective et scolaire	(vide)

Les montants doivent être exprimés en euros (arrondir à l'euro supérieur). **Opérations réelles, hors opérations d'ordre.**

Montant des dépenses pour la réalisation des prestations d'action sociale (en € ; opérations réelles, hors opérations d'ordres)	4425958
---	---------

Prestations servies directement par la collectivité (*)	Oui
Prestations servies par l' intermédiaire d'un centre de gestion (conclusion d'un contrat-cadre d'action sociale)	Non
Prestations servies par l' intermédiaire d'une association nationale	Non
Prestations servies par l' intermédiaire d'un organisme à but non lucratif ou d'une association locale (comité d'oeuvres sociales local, organisme propre à la collectivité)	Oui

(*) Chèques vacances, restauration, aide à la famille, subventions pour séjours d'enfants, prestation pour enfant en situation de handicap, autres...

Type de prestation		Nombre de bénéficiaires					
		Catégorie A		Catégorie B		Catégorie C	
		Hommes	Femmes	Hommes	Femmes	Hommes	Femmes
Restauration	Subventions	108	144	48	90	13	19
	Titres restaurants	606	2870	319	1052	1140	1628
Logement		0	0	0	0	0	0
Famille	Places réservées en crèches	0	0	0	0	0	0
	Tickets CESU garde d'enfants 0-6 ans	8	22	0	5	4	15
	Allocation garde de jeunes enfants	0	0	0	0	0	0
	Autres aides à la garde d'enfant	0	0	0	0	0	0
	Subventions pour séjours d'enfants (en colonie de vacances, en centres de loisirs, sans hébergement, séjours linguistiques...)	1	52	7	44	13	76

	Allocation aux parents d'enfants handicapés ou de jeunes adultes handicapés poursuivant des études ou un apprentissage	9	61	6	8	14	39
	Séjours en centres de vacances spécialisés	49	409	59	271	321	544
Vacances et loisirs	Chèque-vacances	0	0	0	0	0	0
	Chèque lire	0	0	0	0	0	0
	Chèque culture	0	0	0	0	0	0
Prêts et aides exceptionnelles (situations difficiles)		0	0	0	0	0	0

7.2.0 Existence d'un accord collectif sur la protection sociale complémentaire

[Retour au sommaire](#)

Au sein de la collectivité, existe-t-il un accord collectif sur la protection sociale complémentaire ?	Oui
--	-----

7.2.1 Procédure retenue par la collectivité pour la protection sociale complémentaire santé et prévoyance

	Santé	Prévoyance
Via une convention de participation propre à la collectivité	Oui	Oui
Via une adhésion à une convention de participation souscrite par le centre de gestion	Non	Non
Via un contrat ou un règlement labellisé	Non	Non

7.2.2 Nombre de bénéficiaires et montant des prestations de protection sociale complémentaire

Nombre de bénéficiaires	Santé	Prévoyance
Catégorie A	1 024	2 410
Catégorie B	572	1 100
Catégorie C	1 065	1 951
Agents sur emploi non permanent	977	492
Nombre total de bénéficiaires	3 638	5 953

Montant des participations (en €)	Santé	Prévoyance
Catégorie A	219 033	512 991
Catégorie B	158 029	264 955
Catégorie C	381 202	517 649
Agents sur emploi non permanent	529 426	117 379
Montant total des participations* (en €)	1 287 690	1 412 974

* arrondir à l'euro supérieur.

es concernant les fonctionnaires et les contractuels (sur un emploi permanent ou non permanent), présents au cours de l'année 2022.

Des sanctions disciplinaires ont-elles été prononcées au cours de l'année 2022	Oui
--	-----

Si OUI, afficher le tableau suivant :

Fonctionnaires titulaires	Nombre de sanctions prononcées concernant les fonctionnaires titulaires (art. 89 de la loi du 26 janvier 1984) en 2022	
	Hommes	Femmes
Sanctions du 1er groupe :	6	3
Avertissement	0	0
Blâme	3	0
Exclusion temporaire de fonctions pour une durée maximale de 3 jours	3	3
Sanctions du 2ème groupe :	0	0
Radiation du tableau d'avancement	0	0
- dont en complément d'une sanction du 2ème groupe	0	0
- dont en complément d'une sanction du 3ème groupe	0	0
Abaissement d'échelon	0	0
Exclusion temporaire de fonctions pour une durée de 4 à 15 jours	0	0
Sanctions du 3ème groupe :	1	0
Rétrogradation	0	0
Exclusion temporaire de fonctions pour une durée de 16 jours à 2 ans	1	0
Sanctions du 4ème groupe :	1	0
Mise à la retraite d'office	0	0
Révocation	1	0

Fonctionnaires stagiaires	Nombre de sanctions prononcées concernant les fonctionnaires stagiaires (art. 6 du décret n° 92-1194 du 4 novembre 1992) en 2022	
	Hommes	Femmes
Avertissement	0	0
Blâme	0	0
Exclusion temporaire de fonctions pour une durée maximale de 3 jours	0	0
Exclusion temporaire de fonctions pour une durée de 4 à 15 jours	0	0
Exclusion définitive du service	0	0

Contractuels	Nombre de sanctions prononcées concernant les agents contractuels (art. 36-1 du décret n° 88-145 du 15 février 1988) en 2022	
	Hommes	Femmes
Avertissement	0	0
Blâme	0	0
Exclusion temporaire de fonctions	0	0
Licenciement	0	0

Précision : compter un motif par sanction	Principal motif des sanctions prononcées concernant les agents fonctionnaires, stagiaires et contractuels en 2022	
	Hommes	Femmes

Probité, intégrité (détournement, conservation de fonds, malversation, vol, dégradation, dettes, chèque sans provision)	1	0
Qualité de service (manquement aux sujétions du service, négligence, désobéissance hiérarchique, absence irrégulière, abandon de poste)	2	1
Atteinte à la discrétion professionnelle, au secret professionnel, au secret des correspondances, à la vie privée, à la liberté individuelle	0	0
Incorrections, violences, insultes, harcèlement moral	4	2
Ivresse	0	0
Mœurs (dont harcèlement sexuel)	0	0
Manquement à l'obligation de laïcité, atteinte au principe de neutralité, discrimination, manquement à l'obligation de réserve	0	0
Conflit d'intérêt, trafic d'influence, prise illégale d'intérêts	1	0
Exercice d'une activité privée rémunérée sans autorisation	0	0
Comportement privé affectant le renom du service, condamnation pénale (pour manquements non mentionnés dans les colonnes précédentes)	0	0
Autres	0	0



DEPARTEMENT DU NORD

Cette synthèse du Rapport sur l'État de la Collectivité reprend les principaux indicateurs du Rapport Social Unique au 31 décembre 2022. Elle a été réalisée via l'application www.bs.donnees-sociales des Centres de Gestion par extraction des données 2022 transmises en 2023 par la collectivité au Centre de Gestion du Nord.

Effectifs

➔ 11 414 agents employés par la collectivité au 31 décembre 2022

- > 7 177 fonctionnaires
- > 1 002 contractuels permanents (*Remplaçants inclus*)
- > 3 235 contractuels non permanents
Dont 2 611 assistants familiaux



➔ 6 % des contractuels permanents en CDI

➔ 7 agents sur emploi fonctionnel dans la collectivité dont 2 contractuels

➔ Précisions emplois non permanents

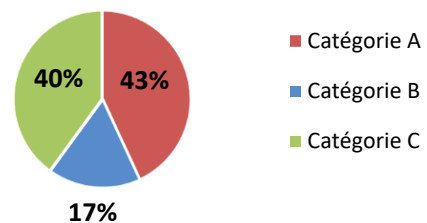
⇒ 5 % des contractuels non permanents recrutés comme saisonniers ou occasionnels

Caractéristiques des agents permanents

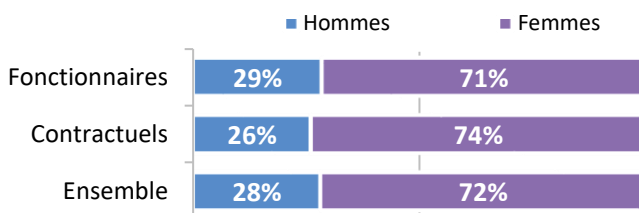
➔ Répartition par filière et par statut

Filière	Titulaire	Contractuel	Tous
Administrative	35%	38%	36%
Technique	34%	18%	32%
Culturelle	2%	1%	2%
Sportive	0%		0%
Médico-sociale	27%	42%	29%
Police			
Incendie			
Animation	0%		0%
Total	100%	100%	100%

➔ Répartition des agents par catégorie



➔ Répartition par genre et par statut

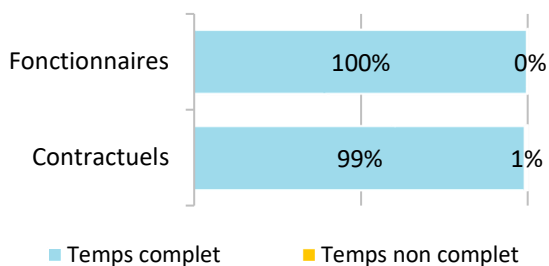


➔ Les principaux cadres d'emplois

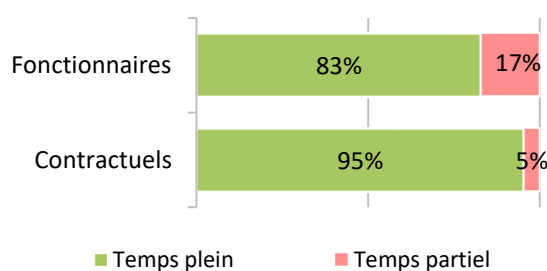
Cadres d'emplois	% d'agents
Adjointes techniques	19%
Assistants socio-éducatifs	17%
Rédacteurs	13%
Adjointes administratifs	12%
Attachés	10%

Temps de travail des agents permanents

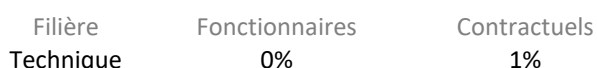
➔ Répartition des agents à temps complet ou non complet



➔ Répartition des agents à temps plein ou à temps partiel



➔ La filière la plus concernée par le temps non complet



➔ Part des agents permanents à temps partiel selon le genre

3% des hommes à temps partiel
21% des femmes à temps partiel

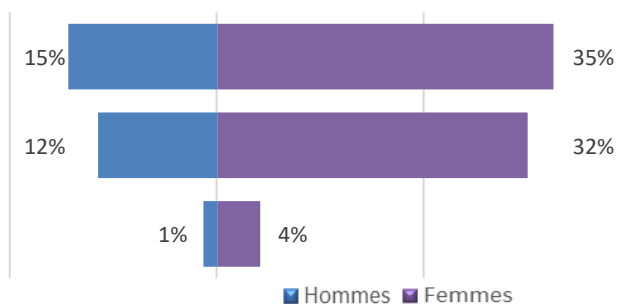
Pyramide des âges

➔ En moyenne, les agents de la collectivité ont 48 ans

Âge moyen* des agents permanents	
Fonctionnaires	49,77
Contractuels permanents	38,12
Ensemble des permanents	48,34
Âge moyen* des agents non permanent	
Contractuels non permanents	49,86

de 50 ans et +
de 30 à 49 ans
de - de 30 ans

Pyramide des âges des agents sur emploi permanent



* L'âge moyen est calculé sur la base des tranches d'âge

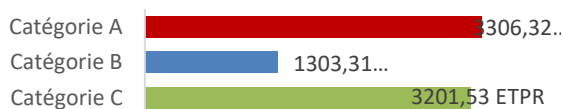
Équivalent temps plein rémunéré

➔ 10 981,51 agents en Equivalent Temps Plein Rémunéré (ETPR) sur l'année 2022

- > 6 928,72 fonctionnaires
- > 882,44 contractuels permanents
- > 3 170,35 contractuels non permanents

19 986 348 heures travaillées rémunérées en 2022

Répartition des ETPR permanents par catégorie



Positions particulières

- > 8 agents mis à disposition dans la collectivité
- > 80 agents mis à disposition dans une autre structure
- > 7 agents en congés parental
- > 240 agents en disponibilité

- > 173 agents détachés dans la collectivité et originaires d'une autre structure
- > 9 agents détachés au sein de la collectivité
- > 76 agents détachés dans une autre structure
- > 89 agents dans d'autres situations (disponibilité d'office, congés spécial et hors cadre)

Mouvements

➔ En 2022, 684 arrivées d'agents permanents et 893 départs

33 contractuels permanents nommés stagiaires

Emplois permanents rémunérés

Effectif physique au 31/12/2021	Effectif physique au 31/12/2022
8 218 agents	8 179 agents

Variation des effectifs permanents entre le 1er janvier et le 31 décembre 2022

Fonctionnaires	↘	-2,7%
Contractuels	↗	+19,0%
Ensemble	↘	-0,5%

➔ Principales causes de départ d'agents permanents

Départ à la retraite	28%
Fin de contrats remplaçants	27%
Mise en disponibilité	22%
Mutation	9%
Démission	6%

➔ Principaux modes d'arrivée d'agents permanents

Arrivées de contractuels	37%
Remplacements (contractuels)	21%
Recrutement direct	12%
Voie de mutation	12%
Voie de détachement	10%

* Variation des effectifs :

(effectif physique rémunéré au 31/12/2022 - effectif physique rémunéré au 31/12/2021) /

(Effectif physique rémunéré au 31/12/2021)

Évolution professionnelle

➔ 53 bénéficiaires d'une promotion interne sans examen professionnel nommés

dont 43% des nominations concernent des femmes

➔ 77 lauréats d'un concours d'agents déjà fonctionnaires dans la collectivité dont 39 n'ayant pas été nommés

dont 47% des nominations concernent des femmes

➔ 2808 avancements d'échelon et 629 avancements de grade

➔ 11 lauréats d'un examen professionnel nommés

dont 45% des nominations concernent des femmes

➔ 328 agents ont bénéficié d'un accompagnement par un conseiller en évolution professionnelle

dont 79,9 % femmes

dont 21,3 % de catégorie C

Sanctions disciplinaires

➔ 11 sanctions disciplinaires prononcées en 2022

Nombre de sanctions prononcées concernant les fonctionnaires en 2022

	Hommes	Femmes
Sanctions 1 ^{er} groupe	6	3
Sanctions 2 ^{ème} groupe	0	0
Sanctions 3 ^{ème} groupe	1	0
Sanctions 4 ^{ème} groupe	1	0

Aucune sanction prononcée à l'encontre de fonctionnaires stagiaires

Aucune sanction prononcée à l'encontre d'agents contractuels

➔ Principaux motifs des sanctions prononcées (fonctionnaires et contractuels en 2022)

Incorrections, violences, insultes, harcèlement moral	55%
Qualité de service (manquement aux sujétions du service, négligence, désobéissance hiérarchique, absence irrégulière, abandon de poste)	27%
Probité, intégrité (détournement, conservation de fonds, malversation, vol, dégradation, dettes, chèque sans provision)	9%

Budget et rémunérations

➔ Les charges de personnel représentent 19,54 % des dépenses de fonctionnement

Budget de fonctionnement*	2 825 502 565 €	Charges de personnel*	552 138 549 €	➔	Soit 19,54 % des dépenses de fonctionnement
----------------------------------	------------------------	------------------------------	----------------------	---	--

* Montant global

Rémunérations annuelles brutes - emploi permanent :	290 827 174 €	Rémunérations des agents sur emploi non permanent :	130 154 362 €
Primes et indemnités versées :	59 639 403 €		
Heures supplémentaires et/ou complémentaires :	674 222 €		
Nouvelle Bonification Indiciaire :	3 317 381 €		
Supplément familial de traitement :	2 321 617 €		
Indemnité de résidence :	1 705 736 €		
Complément de traitement indiciaire (CTI)	0 €		

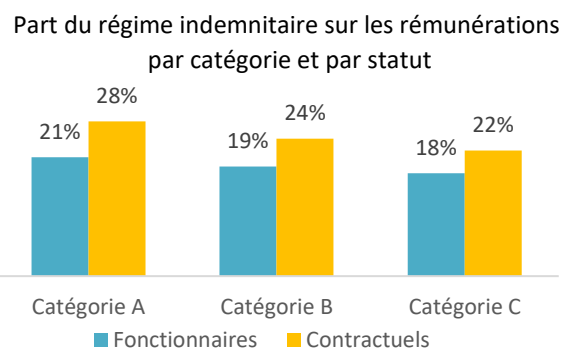
➔ Rémunération moyenne par équivalent temps plein rémunéré des agents permanents

	Catégorie A		Catégorie B		Catégorie C	
	Titulaire	Contractuel	Titulaire	Contractuel	Titulaire	Contractuel
Administrative	50 242 €	41 202 €	36 576 €	28 610 €	28 848 €	25 349 €
Technique	59 439 €	49 616 €	39 935 €	34 983 €	30 341 €	26 065 €
Culturelle	43 895 €	38 668 €	34 272 €	28 865 €	28 925 €	24 037 €
Sportive			32 219 €			
Médico-sociale	44 255 €	31 891 €	34 645 €		31 284 €	
Police						
Incendie						
Animation			34 516 €		27 221 €	
Toutes filières	46 897 €	35 958 €	37 008 €	29 288 €	29 843 €	25 808 €

*s : secret statistique appliqué en dessous de 2 ETPR

➔ La part du régime indemnitaire sur les rémunérations annuelles brutes pour l'ensemble des agents permanents est de 20,51 %

Part du régime indemnitaire sur les rémunérations :	
Fonctionnaires	19,86%
Contractuels sur emplois permanents	26,30%
Ensemble	20,51%



- ⇒ Le RIFSEEP a été mis en place pour les fonctionnaires et pour les contractuels ainsi que le CIA
- ⇒ Les primes sont maintenues en cas de congé de maladie ordinaire
- ⇒ La collectivité est en auto-assurance avec convention de gestion avec Pôle Emploi pour l'assurance chômage de ses agents contractuels

- ⇒ 20403,29 heures supplémentaires réalisées et rémunérées en 2022
- ⇒ Aucune heure complémentaire réalisée et rémunérée en 2022
- ⇒ En 2022, 299 allocataires ont bénéficié de l'indemnisation du chômage (anciens contractuels)

En 2022, 23 allocataires ont bénéficié de l'indemnisation du chômage (anciens fonctionnaires)

Absences

➔ En moyenne, 38,9 jours d'absence pour tout motif médical en 2022 par fonctionnaire

> En moyenne, 9,1 jours d'absence pour tout motif médical en 2022 par agent contractuel permanent

	Fonctionnaires	Contractuels permanents	Ensemble agents permanents	Contractuels non permanents
Taux d'absentéisme « compressible » (maladies ordinaires et accidents de travail)	5,58%	2,49%	5,20%	0,08%
Taux d'absentéisme médical (toutes absences pour motif médical)	10,66%	2,49%	9,66%	0,08%
Taux d'absentéisme global (toutes absences y compris maternité, paternité et autre)	11,20%	3,58%	10,26%	0,10%

Cf. p7 Précisions méthodologiques pour les groupes d'absences Taux d'absentéisme : nombre de jours d'absence / (nombre total d'agents x 365)

➔ Aucune journée de congés supplémentaires accordée au-delà des congés légaux (exemple : journée du maire)

➔ 43,5 % des agents permanents ayant été absents ont eu au moins un jour de carence prélevé

Accidents du travail

➔ 229 accidents du travail déclarés au total en 2022

> 2,1 accidents du travail pour 100 agents

> En moyenne, 59 jours d'absence consécutifs par accident du travail

Handicap

Seules les collectivités de plus de 20 agents équivalent temps plein sont soumises à l'obligation d'emploi de travailleurs handicapés à hauteur de 6 % des effectifs.

855 travailleurs handicapés employés sur emploi permanent

⇒ 43 travailleurs handicapés recrutés sur emploi non permanent

⇒ 96 % sont fonctionnaires*

⇒ 49 % sont en catégorie C*

⇒ 307 788 € de dépenses réalisées couvrant partiellement l'obligation d'emploi

Prévention et risques professionnels

➔ **ASSISTANTS DE PRÉVENTION**
265 assistants de prévention désignés dans la collectivité
9 conseillers de prévention

➔ **FORMATION**
827 jours de formation liés à la prévention (habilitations et formations obligatoires)

Coût total des formations : **230 954 €**

Coût par jour de formation : **279 €**

➔ **DÉPENSES**
La collectivité a effectué des dépenses en faveur de la prévention, de la sécurité et de l'amélioration des conditions de travail

Total des dépenses : **12 800 €**

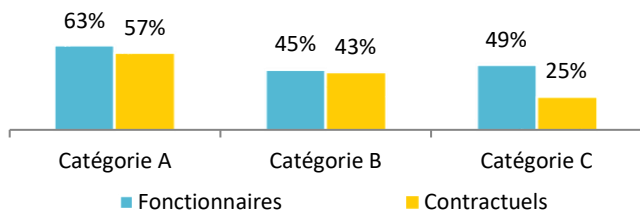
➔ **DOCUMENT DE PRÉVENTION**
La collectivité dispose d'un document unique d'évaluation des risques professionnels

Dernière mise à jour : **2022**

Formation

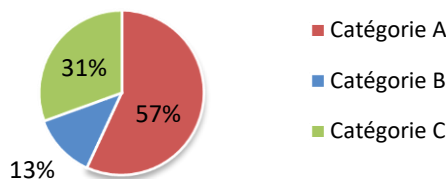
- ➔ En 2022, 53,2% des agents permanents ont suivi une formation d'au moins un jour

Pourcentage d'agents par catégorie et par statut ayant bénéficié d'au moins un jour de formation en 2022



- ➔ 24 516 jours de formation suivis par les agents sur emploi permanent en 2022

Répartition des jours de formation par catégorie hiérarchique



- ➔ 4 750 534 € ont été consacrés à la formation en 2022

Répartition des dépenses de formation

CNFPT	64 %
Coût de la formation des apprentis	6 %
Frais de déplacement	1 %
Autres organismes	29 %

Nombre moyen de jours de formation par agent permanent :

> 3 jours par agent

Répartition des jours de formation par organisme

CNFPT	51%
Autres organismes	37%
Interne à la collectivité	12%

Action sociale et protection sociale complémentaire

- ➔ La collectivité participe à la complémentaire santé et aux contrats de prévoyance

Montants annuels	Santé	Prévoyance
Montant global des participations	1 287 690 €	1 412 974 €
Montant moyen par bénéficiaire	354 €	237 €

- ➔ L'action sociale de la collectivité

- Prestations servies directement par la collectivité
- Prestations servies par l'intermédiaire d'un organisme à but non lucratif ou d'une association locale

Relations sociales

- ➔ Jours de grève

1020 jours de grève recensés en 2022

- ➔ Commissions Administratives Paritaires

- ➔ 5 réunions en 2022 dans la collectivité

Commissions Consultatives Paritaires

3 réunions en 2022 dans la collectivité

- ➔ Comité Technique Territorial

9 réunions en 2022 dans la collectivité
6 réunions du CHSCT

Précisions méthodologiques

1 Formules de calcul - Effectif théorique au 31/12/2022

Pour les fonctionnaires :

Total de l'effectif physique rémunéré des fonctionnaires au 31/12/2022

- + Départs définitifs de titulaires ou de stagiaires
- + Départs temporaires non rémunérés
- Arrivées de titulaires ou de stagiaires
- Stagiairisation de contractuels de la collectivité
- Retours de titulaires stagiaires

Pour les contractuels permanents :

Total de l'effectif physique rémunéré des contractuels au 31/12/2022

- + Départs définitifs de contractuels
- + Départs temporaires non rémunérés
- + Stagiairisation de contractuels de la collectivité
- Arrivées de contractuels
- Retours de contractuels

Pour l'ensemble des agents permanents :

Effectif théorique des fonctionnaires au 31/12/2022

+ Effectif théorique des contractuels permanents au 31/12/2022

2 Formules de calcul - Taux d'absentéisme

$$\frac{\text{Nombre de jours calendaires d'absence}}{\text{Nombre d'agents au 31/12/2022} \times 365} \times 100$$

Les journées d'absence sont décomptées en jours calendaires pour respecter les saisies réalisées dans les logiciels de paie

Note de lecture :

Si le taux d'absentéisme est de 8 %, cela signifie que pour 100 agents de la collectivité, un équivalent de 8 agents a été absent toute l'année.

3 « groupes d'absences »

1. Absences compressibles :

Maladie ordinaire et accidents du travail

2. Absences médicales :

Absences compressibles + longue maladie, maladie de longue durée, grave maladie, maladie professionnelle

3. Absences Globales :

Absences médicales + maternité, paternité adoption, autres raisons*

** Les absences pour "autres raisons" correspondent aux autorisations spéciales d'absences (motif familial, concours...) Ne sont pas comptabilisés les jours de formation et les absences pour motif syndical ou de représentation.*

➔ En raison de certains arrondis, la somme des pourcentages peut ne pas être égale à 100 %

Réalisation

Cette fiche synthétique reprend les principaux indicateurs sociaux issus du Rapport Social Unique 2022. Les données utilisées sont extraites du Rapport sur l'État de la Collectivité 2022 transmis en 2022 par la collectivité. Ces données ont pour objectif de bénéficier d'une vue d'ensemble sur les effectifs de la collectivité.



L'outil automatisé permettant la réalisation de cette synthèse a été développé par le Comité Technique des Chargés d'études des Observatoires Régionaux des Centres de Gestion.

Date de publication : octobre 2023

Version 4

CONSEIL DEPARTEMENTAL
Réunion du 22 janvier 2024

OBJET : Communication du Rapport Social Unique 2022

Le Code Général de la Fonction Publique (CGFP) cadre l'élaboration annuelle d'un Rapport Social Unique (RSU) établi autour de 10 thématiques : l'emploi, le recrutement, les parcours professionnels, la formation, les rémunérations, la santé et la sécurité au travail, l'organisation du travail et l'amélioration des conditions et de la qualité de vie au travail, l'action sociale et la protection sociale, le dialogue social et la discipline.

Les éléments et données du RSU ont vocation à contribuer à l'élaboration des lignes directrices de gestion, déterminant la stratégie pluriannuelle de pilotage des ressources humaines dans chaque administration, collectivité territoriale et établissement public. Ces données permettent également de comparer la situation des hommes et des femmes, et d'en suivre l'évolution, d'apprécier les dispositifs de lutte contre les discriminations, d'insertion professionnelle, et d'intégration des personnes en situation de handicap.

Quelques données de ce RSU 2022 :

- L'égal accès à l'emploi entre femmes et hommes via des indicateurs tels que la parité des emplois fonctionnels, l'accès à la catégorie A et B, la mixité des principales filières et l'accès aux préparations aux concours. Ces indicateurs montrent une répartition femmes/hommes proche de celle constatée globalement au Département ;
- Une année 2022 marquée par une augmentation notable du nombre de procédures de recrutements internes/externes sur postes permanents : 936 procédures en 2021 contre 1199 en 2022. Preuve de l'attractivité de notre collectivité ;
- Un engagement fort pour le télétravail qui permet une meilleure articulation vie professionnelle-vie personnelle. En 2022, 58% de l'effectif est télétravailleur (4627 agents). Ce chiffre est en augmentation de 10,5 % par rapport à 2021 ;
- La mise en place un dispositif de signalement, de suivi et de traitement des violences sexuelles et sexistes, des harcèlements et discriminations ainsi qu'un dispositif global de formation et d'information pour prévenir ces violences ;
- Sur le volet de la protection sociale, près de trois agents sur quatre (75%) bénéficient du contrat de prévoyance (5953 agents) avec une participation moyenne du Département de 237€ par bénéficiaire. Egalement, près d'un agent sur deux (46%) bénéficient de la mutuelle santé (3638 agents) avec une participation moyenne du Département de 354€ par bénéficiaire, chiffre en progression d'environ 20 euros par rapport à 2021 ;

- Sur le volet formation, la politique RH a permis de faire progresser le nombre d'agents formés passant à 54% des agents ayant suivi au moins un jour de formation en 2022, contre 42,5% en 2021. Le volet accompagnement n'est pas en reste avec une progression de 25% du nombre d'agents ayant bénéficié d'un accompagnement par un conseiller en évolution professionnelle entre 2021 et 2022 (328 agents accompagnés) ;
- A noter que sur la population des agents contractuels sur poste permanent, 55% des autorisations spéciales d'absences ont été prises pour assurer les révisions et le passage de concours pour un total de 850 jours (20% chez les fonctionnaires). Le nombre d'agents contractuels bénéficiaires d'une préparation aux concours (62 agents) a d'ailleurs doublé par rapport à l'exercice précédent ;
- Enfin, il convient de souligner l'engagement du Département en termes d'intégration des personnes en situation de handicap qui se traduit sur cet exercice par un taux d'emploi de ces travailleurs sur l'effectif permanent de plus de 10%, soit 4 points de plus que l'obligation légale de 6%.

Conformément à l'article L231-4 du code général de la fonction publique : « Le rapport social unique est présenté à l'assemblée délibérante, après avis du Comité Social Territorial ».

Le RSU 2022 a fait l'objet d'une présentation au Comité Social Territorial le 8 décembre 2023.

Je propose au Conseil départemental :

- de me donner acte de la présentation du Rapport Social Unique 2022.

Christian POIRET
Président du Département du Nord